

БЮДЖЕТ ДЛЯ ГРАЖДАН

Исполнение бюджета
Санкт-Петербурга
за 2025 год



Уважаемые жители Санкт-Петербурга!

Представляем вашему вниманию материал, в доступной форме освещающий цели, задачи и приоритетные направления бюджетной политики, планируемые и достигнутые результаты использования бюджетных ассигнований города. Мы разработали брошюру «Бюджет для граждан» в целях повышения прозрачности бюджета и бюджетного процесса и надеемся, что он будет полезен широкому кругу заинтересованных пользователей.

В Санкт-Петербурге традиционно уделяется большое внимание вопросам открытости бюджетных данных и повышения финансовой грамотности горожан. При подготовке «Бюджета для граждан» были изучены лучшие практики информирования граждан и вовлечения их в процессы бюджетного планирования и контроля.

Излагая материал, мы постарались в доступной форме разъяснить все тонкости сложных механизмов бюджетного процесса.

- *Каковы ключевые параметры бюджета Санкт-Петербурга?*
- *Что включают доходная и расходная части бюджета? Сколько тратится из бюджета Санкт-Петербурга на здравоохранение, образование, социальную политику и другие отрасли?*
- *Какие меры социальной поддержки оказываются гражданам Санкт-Петербурга?*
- *Какие мегапроекты, формирующие будущий облик нашего города, стартовали в 2025 году?*

Ответы на эти и ряд других вопросов содержит «Бюджет для граждан».



«...Данные оперативной статистики демонстрируют, что петербургская экономика сохраняет позитивные тренды даже в нынешних непростых условиях... Поступательный рост зафиксирован во многих сферах. Мы продолжим поощрять частную инициативу, снижать административные барьеры и стимулировать инвестиции в ключевые отрасли экономики», – Губернатор Санкт-Петербурга Беглов Александр Дмитриевич

СОДЕРЖАНИЕ

Что такое бюджет?	6
Бюджетная система РФ. Бюджет субъекта РФ	7
Описание административно-территориального деления Санкт-Петербурга	8
Основные показатели социально-экономического развития Санкт-Петербурга	9
Основные направления бюджетной, налоговой и долговой политики Санкт-Петербурга на 2025-2027 годы	11
Основные риски реализации бюджетной политики в Санкт-Петербурге и способы их минимизации	13
Общие характеристики бюджета Санкт-Петербурга	14
Исполнение доходной и расходной частей бюджета Санкт-Петербурга за 2021-2025 годы	15
Основные параметры бюджета Санкт-Петербурга за 2011-2025 годы (факт)	16
Доходы бюджета Санкт-Петербурга в 2021-2028 годах	17
Регионы с наибольшим объемом налоговых и неналоговых доходов консолидированного бюджета	18
Доходы бюджета на душу населения в 2025 году по регионам с показателями выше среднероссийского уровня	19
Сравнение показателей регионов, имеющих доходы бюджета на душу населения выше среднероссийского уровня в 2024 г. и 2025 г.	20
Структура доходов бюджета Санкт-Петербурга в 2023-2025 годах	21
Удельный вес налога на прибыль организаций и налога на доходы физических лиц в структуре налоговых и неналоговых (собственных) доходов консолидированных бюджетов субъектов Российской Федерации в 2025 году	22
Исполнение доходной части бюджета Санкт-Петербурга за 2025 год	23
Налоговая политика Санкт-Петербурга в 2025 году	29
Налоговые доходы Санкт-Петербурга	31
Безвозмездные поступления в бюджет Санкт-Петербурга в 2025 году	33
Направления расходования средств, поступивших из федерального бюджета	34
Расходы бюджета Санкт-Петербурга в 2010-2025 годах	36
Исполнение бюджета Санкт-Петербурга в 2025 году по расходам в разрезе разделов классификации расходов в сравнении с соответствующими периодами прошлых лет	37
Основные направления расходования средств по отрасли «Образование»	38
Иные направления расходов по отрасли «Образование»	39
Основные направления расходования средств по отрасли «Здравоохранение»	40
Иные направления расходов по отрасли «Здравоохранение»	41
Меры социальной поддержки жителей Санкт-Петербурга	42
Исполнение жилищных программ Санкт-Петербурга за 2023-2025 годы	44
Исполнение национальных проектов в Санкт-Петербурге за 2025 год	45
Программа «10 приоритетов развития Санкт-Петербурга»	46

СОДЕРЖАНИЕ

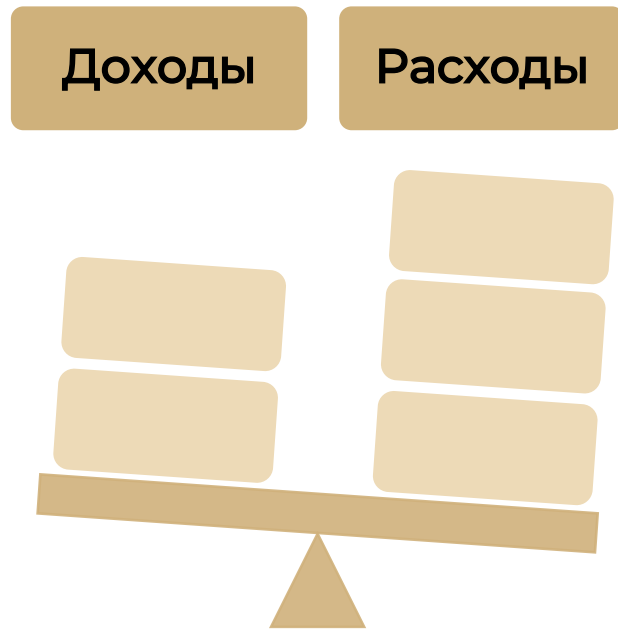
О системе государственного планирования в Санкт-Петербурге	47
Перечень государственных программ Санкт-Петербурга за 2025 год	49
Результаты оценки эффективности государственных программ Санкт-Петербурга	51
Оценка эффективности государственных программ Санкт-Петербурга за весь период реализации	52
Исполнение программных и непрограммных расходов бюджета Санкт-Петербурга за 2025 год	54
Исполнение бюджета Санкт-Петербурга по государственным программам Санкт-Петербурга за 2025 год	55
Государственная программа 01 «Развитие здравоохранения в Санкт-Петербурге»	56
Государственная программа 02 «Развитие образования в Санкт-Петербурге»	59
Государственная программа 03 «Социальная поддержка граждан в Санкт-Петербурге»	62
Государственная программа 04 «Развитие физической культуры и спорта в Санкт-Петербурге»	65
Государственная программа 05 «Развитие транспортной системы Санкт-Петербурга»	67
Государственная программа 06 «Обеспечение законности, правопорядка и безопасности в Санкт-Петербурге»	70
Государственная программа 07 «Комплексное развитие систем коммунальной инфраструктуры, энергетики и электроснабжения в Санкт-Петербурге»	73
Государственная программа 08 «Развитие сферы культуры в Санкт-Петербурге»	75
Государственная программа 09 «Обеспечение доступным жильем и жилищно-коммунальными услугами жителей Санкт-Петербурга»	77
Государственная программа 10 «Благоустройство и охрана окружающей среды в Санкт-Петербурге»	79
Государственная программа 11 «Экономика знаний в Санкт-Петербурге»	82
Государственная программа 12 «Развитие промышленности, инновационной деятельности и агропромышленного комплекса в Санкт-Петербурге»	85
Государственная программа 13 «Содействие занятости населения в Санкт-Петербурге»	87
Государственная программа 14 «Развитие предпринимательства и потребительского рынка в Санкт-Петербурге»	90
Государственная программа 15 «Повышение эффективности государственного управления в Санкт-Петербурге»	92
Государственная программа 16 «Экономическое и социальное развитие территорий Санкт-Петербурга»	94
Государственная программа 17 «Создание условий для обеспечения общественного согласия в Санкт-Петербурге»	96
Государственная программа 18 «Развитие сферы туризма в Санкт-Петербурге»	99
Непрограммные расходы	101
Формы межбюджетных трансфертов бюджетам внутригородских муниципальных образований города федерального значения Санкт-Петербурга из бюджета Санкт-Петербурга в 2025 году	102
Общий объем межбюджетных трансфертов, перечисленных из бюджета Санкт-Петербурга в бюджеты внутригородских муниципальных образований Санкт-Петербурга в 2025 году	103
Исполнение адресной инвестиционной программы	105
Реализация общественно значимых проектов в 2025 году	106
Государственный долг Санкт-Петербурга	108

СОДЕРЖАНИЕ

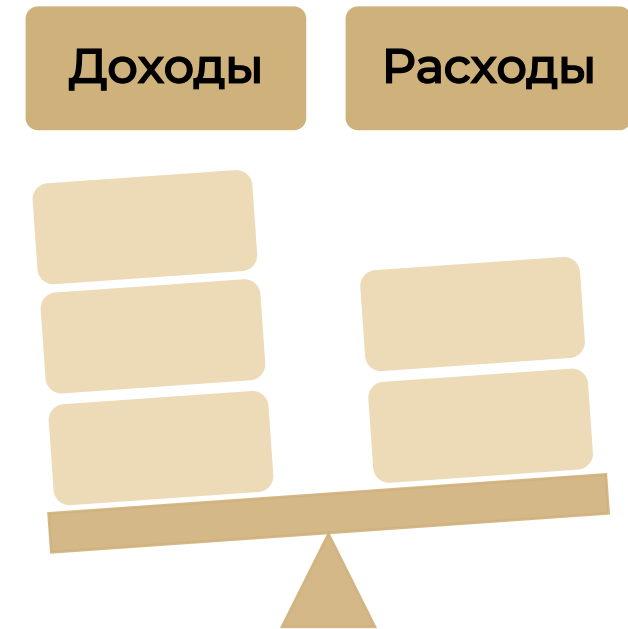
Сведения об объеме государственного долга Санкт-Петербурга по состоянию на 01.01.2026	108
Источники финансирования дефицита бюджета Санкт-Петербурга в 2025 году	109
Расходы на содержание государственных органов Санкт-Петербурга в 2025 году	110
Расходы бюджета Санкт-Петербурга в разрезе функциональной структуры в 2025 году	111
Динамика численности граждан, получающих меры социальной поддержки по оплате жилого помещения и коммунальных услуг в форме денежных выплат (носители льгот) и фактического финансирования за 2021-2025 гг.	112
Распределение субсидий между теплоснабжающими организациями на компенсацию недополученных доходов, возникающих в результате применения льготных тарифов на тепловую энергию, предоставляемую на нужды отопления и (или) горячего водоснабжения жилых помещений и творческих мастерских, в 2025 году	113
Информация о позиции Санкт-Петербурга в рейтинге качества управления региональными финансами	114
Информация о позиции Санкт-Петербурга в рейтинге субъектов Российской Федерации по уровню открытости бюджетных данных	115
Общественное участие	116
Портал «Открытый бюджет Санкт-Петербурга»	116
Конкурс проектов по представлению бюджета для граждан	118
Опросы общественного мнения, социологические исследования	120
Проект инициативного бюджетирования «Твой бюджет в школах»	121
Финансовая грамотность	123
Обратная связь	124
Контактная информация	125

Что такое бюджет?

$$\text{ДОХОДЫ} - \text{РАСХОДЫ} = \text{ДЕФИЦИТ}(-) / \text{ПРОФИЦИТ}(+)$$



Дефицит бюджета – превышение расходов бюджета над его доходами



Профицит бюджета – превышение доходов бюджета над его расходами



Бюджетная система РФ

Бюджет субъекта РФ

Каждый субъект РФ имеет собственный бюджет и бюджет территориального государственного внебюджетного фонда.

Бюджет субъекта РФ и бюджет территориального государственного внебюджетного фонда предназначены для исполнения расходных обязательств субъекта. Использование органами государственной власти субъектов иных форм образования и расходования денежных средств для исполнения расходных обязательств субъектов РФ не допускается.

Бюджет субъекта РФ и свод бюджетов муниципальных образований, входящих в состав субъекта РФ (без учета межбюджетных трансфертов между этими бюджетами), образуют консолидированный бюджет субъекта РФ.



Описание административно-территориального деления Санкт-Петербурга

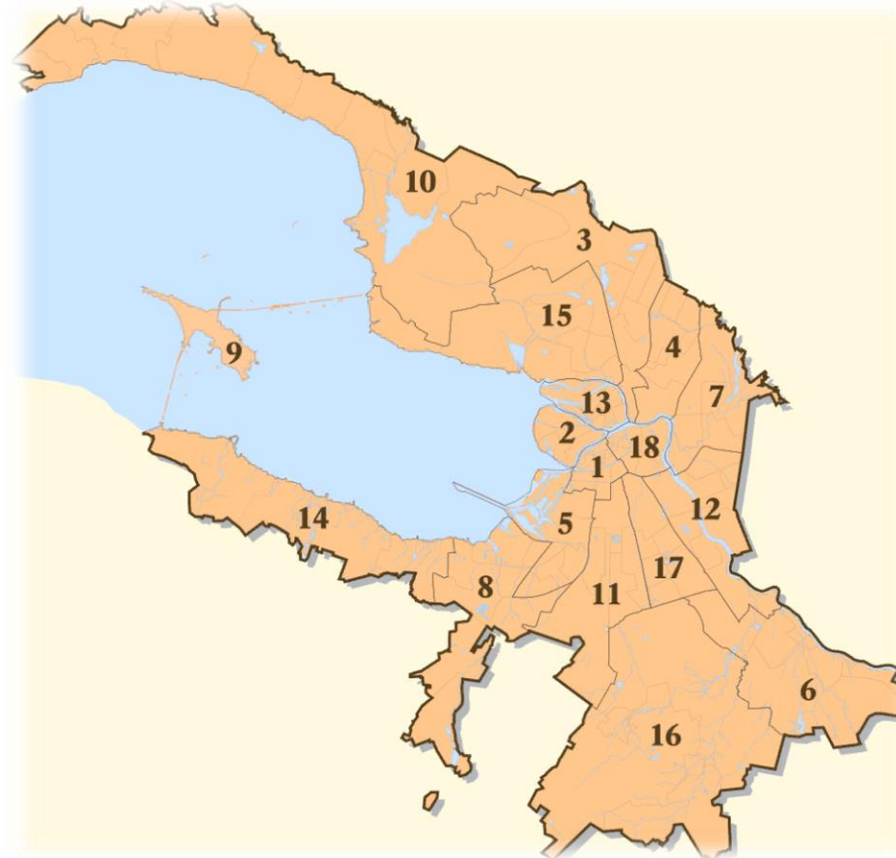
Города Москва, Санкт-Петербург и Севастополь имеют статус города федерального значения в соответствии с Конституцией РФ.

Территория Санкт-Петербурга разделена на 18 административно-территориальных единиц – районов Санкт-Петербурга. В границах районов располагаются 111 внутригородских муниципальных образований. Внутригородскими муниципальными образованиями Санкт-Петербурга являются 81 муниципальный округ, 9 городов и 21 поселок.

В границах одного района располагаются от 1 (Кронштадтский район) до 11 внутригородских муниципальных образований (Курортный район).

В границах районов Санкт-Петербурга осуществляют свою деятельность исполнительные органы государственной власти Санкт-Петербурга – администрации районов Санкт-Петербурга.

Схема территориального устройства Санкт-Петербурга с обозначением границ районов Санкт-Петербурга и муниципальных образований Санкт-Петербурга представлена на официальном сайте Администрации Санкт-Петербурга: <https://www.gov.spb.ru/gov/terr/>



1. Адмиралтейский
2. Василеостровский
3. Выборгский
4. Калининский
5. Кировский
6. Колпинский
7. Красногвардейский
8. Красносельский
9. Кронштадтский
10. Курортный
11. Московский
12. Невский
13. Петроградский
14. Петродворцовый
15. Приморский
16. Пушкинский
17. Фрунзенский
18. Центральный

Информация об административно-территориальном устройстве Санкт-Петербурга включена также в государственную информационную систему «Система классификаторов исполнительных органов государственной власти Санкт-Петербурга» в разделе «Территориальное деление» <https://classif.gov.spb.ru/>

Основные показатели социально-экономического развития Санкт-Петербурга



Прогноз социально-экономического развития разработан в двух вариантах: консервативный и базовый. Бюджет строился на основе базового варианта прогноза, формируемого в соответствии с постановлением Правительства Санкт-Петербурга от 05.05.2011 № 555 «О мерах по разработке прогноза социально-экономического развития Санкт-Петербурга» и нормативно-методическими материалами Министерства экономического развития Российской Федерации, при участии исполнительных органов государственной власти города.

При разработке прогноза учитывались:

- прогноз социально-экономического развития Российской Федерации на 2026 год и плановый период 2027 и 2028 годов, одобренный Правительством Российской Федерации;
- прогноз социально-экономического развития Санкт-Петербурга на 2026-2028 годы, одобренный Правительством Санкт-Петербурга;
- приоритеты и целевые индикаторы социально-экономического развития, сформулированные в Указах Президента Российской Федерации от 7 мая 2012 года № 597, от 7 мая 2024 года № 309, от 28 ноября 2024 года № 1014;
- приоритеты и целевые показатели, определенные Стратегией социально-экономического развития Санкт-Петербурга на период до 2035 года;
- задачи, установленные Стратегией научно-технологического развития Российской Федерации, утвержденной Указом Президента Российской Федерации от 28 февраля 2024 года № 145;
- итоги социально-экономического развития Санкт-Петербурга за 2023–2024 годы и январь-сентябрь 2025 года.

Прогноз учитывает существенное изменение внешних и внутренних условий развития экономики Санкт-Петербурга вследствие сохранения продолжающегося санкционного давления.

Основные показатели социально-экономического развития Санкт-Петербурга

Прогнозы социально-экономического развития Санкт-Петербурга находятся в свободном доступе на сайте Комитета по экономической политике и стратегическому планированию Санкт-Петербурга по адресу: <https://cedipt.gov.spb.ru/monitoring-pokazatelej/prognoz-socialno-ekonomicheskogo-razvitiya/>

Там же размещаются оперативные показатели социально-экономического развития субъектов Российской Федерации Санкт-Петербурга и Ленинградской области: <https://cedipt.gov.spb.ru/monitoring-pokazatelej/analiz-socialno-ekonomicheskogo-razvitiya/statistika/>

Основные показатели социально-экономического развития Санкт-Петербурга размещены на сайте Комитета по экономической политике и стратегическому планированию Санкт-Петербурга по адресу: <https://cedipt.gov.spb.ru/monitoring-pokazatelej/analiz-socialno-ekonomicheskogo-razvitiya/itogi-socialno-ekonomicheskogo-razvitiya-sankt-peterburga/>



Основные направления бюджетной и налоговой политики Санкт-Петербурга на 2025-2027 годы

Основные направления бюджетной и налоговой Санкт-Петербурга на период 2025–2027 годов (далее – Основные направления) используемых при составлении проекта бюджета Санкт-Петербурга на 2025 год и на плановый период 2026 и 2027 годов, подходов к его формированию, основных характеристик и прогнозируемых параметров бюджета Санкт-Петербурга.

Основные направления учитывают:

- положения Послания Президента Российской Федерации Федеральному Собранию Российской Федерации от 29.02.2024;
- указ Президента Российской Федерации от 07.05.2024 № 309 «О национальных целях развития Российской Федерации на период до 2030 года и на перспективу до 2036 года»;
- указы Президента Российской Федерации от 07.05.2012 № 596 – 606 («майские» указы Президента Российской Федерации);
- отчет Губернатора Санкт-Петербурга Беглова А.Д. в Законодательном Собрании Санкт-Петербурга о результатах деятельности Правительства Санкт-Петербурга за 2023 год (14 мая 2024 года);
- основные параметры сценарных условий социально-экономического развития Российской Федерации на 2025 год и на плановый период 2026 и 2027 годов (май 2024);
- прогноз социально-экономического развития Санкт-Петербурга на 2025 год и плановый период 2026 и 2027 годов, одобренный Правительством Санкт-Петербурга 9 сентября 2024 года.

«Основные направления бюджетной и налоговой политики Санкт-Петербурга на 2025 год и на плановый период 2025 и 2026 годов» размещены в свободном доступе на сайте Комитета финансов Санкт-Петербурга в разделе «Документы по планированию бюджета» (2025)
<https://fincom.gov.spb.ru/budget/planning/acts?documentId=5808&fileIndex=0>
в папке «Документы и материалы к проекты закона Санкт-Петербурга «О бюджете Санкт-Петербурга на 2025 год и на плановый период 2026 и 2027 годов»

Основные направления бюджетной и налоговой политики Санкт-Петербурга на 2025-2027 годы

Бюджетная политика Санкт-Петербурга в 2025 году была нацелена на:

- обеспечение устойчивого социально-экономического роста;
- обеспечение долгосрочной сбалансированности и устойчивости бюджета Санкт-Петербурга за счет сдерживания роста дефицита бюджета и объема государственного долга;
- эффективное использование полученных собственных доходов;
- безусловное оказание необходимой социальной поддержки нуждающимся гражданам;
- содержание на высоком уровне городской инфраструктуры;
- комфортная и безопасная среда для жизни;
- цифровая трансформация;
- открытость бюджета, взаимодействие с гражданским обществом, подход в соответствии с концепцией города для граждан.

Налоговая политика Санкт-Петербурга направлена на:

- мотивация хозяйствующих субъектов по оплате обязательных платежей;
- недопущение задолженности по платежам в бюджет Санкт-Петербурга;
- сохранения налоговых льгот социального характера;
- расширение перечня льготных категорий в связи с закреплением статуса многодетной семьи;
- недопущение резкого роста налоговой нагрузки на налогоплательщиков Санкт-Петербурга;
- эффективное и стабильное функционирование налоговой системы

Открытость бюджета, взаимодействие с гражданским обществом:

- обеспечение доступности информации о бюджете;
- проведение комплекса мероприятий по повышению бюджетной грамотности, объединенных под общим брендом «Бюджет для граждан», в состав которого входит организация конкурсов, просветительских мероприятий, публикация брошюр и буклетов по бюджетной тематике;
- развитие портала «Открытый бюджет Санкт-Петербурга», в части интеграции с внешними информационными системами;
- перезагрузка используемых и разработка новых практик инициативного бюджетирования и иных форм вовлечения граждан в процесс рассмотрения/обсуждения бюджетных вопросов, в том числе в формате школьного инициативного бюджетирования

Одним из основных подходов при формировании расходов бюджета Санкт-Петербурга является соблюдение принципов **эффективности, экономности и результативности**, то есть достижение заданных результатов с использованием наименьшего объема средств (экономности) и (или) достижения наилучшего результата с использованием определенного бюджетом объема средств (результативности).

Одним из условий получения объективных результатов **эффективности бюджетных расходов** является проведение их независимой оценки, в том числе участие в оценке экспертных и научных организаций.

Основные риски реализации бюджетной политики в Санкт-Петербурге и способы их минимизации

Реализация бюджетной политики в 2025 году подвергалась следующим рискам, влияющим на сбалансированность бюджета Санкт-Петербурга:

- ✓ вероятность неполного и несвоевременного получения доходов;
- ✓ сокращение доходной базы бюджета Санкт-Петербурга, в результате изменений федерального законодательства;
- ✓ отставание мер социальной поддержки от изменений экономических параметров: реальных доходов населения, заработных плат, инвестиционной активности;
- ✓ снижение доходов населения и, как следствие, платежеспособного спроса;
- ✓ опережающий рост бюджетных расходов;
- ✓ неисполнение долговых обязательств в срок и в полном объеме.

Минимизация бюджетных рисков осуществлялась за счет принятия эффективных мер, направленных на развитие экономического потенциала Санкт-Петербурга, роста бюджетной обеспеченности, развития сектора индивидуального предпринимательства, поддержки малого и среднего предпринимательства, приоритизации действующих расходных обязательств и сохранения имеющихся на счетах остатков средств бюджета в целях формирования бюджетных резервов

Бюджет формировался на основе 18-ти государственных программ Санкт-Петербурга, что позволило:

- сконцентрировать бюджетные ассигнования и управленческие усилия на мероприятиях государственной программы, которые обеспечивают максимальный вклад в достижение ключевых приоритетов бюджетной политики в соответствующих сферах;
- анализировать информацию о результативности и иметь возможность перераспределения ресурсов в пользу усиления приоритетов с учетом эффективности и результативности программ;
- повысить прозрачность бюджета.

Законом Санкт-Петербурга от 02.12.2024 № 730-165 «О бюджете Санкт-Петербурга на 2025 год и на плановый период 2026 и 2027 годов» (с изменениями, внесенными Законом Санкт-Петербурга от 27.11.2025 № 630-120 «О внесении изменений в Закон Санкт-Петербурга «О бюджете Санкт-Петербурга на 2025 год и на плановый период 2026 и 2027 годов»)

утвержден общий объем доходов бюджета Санкт-Петербурга:

- на 2025 год – в сумме 1 406 118 229,0 тыс. руб.;
- на 2026 год – в сумме 1 409 895 043,1 тыс. руб.
- на 2027 год – в сумме 1 518 772 951,4 тыс. руб.

утвержден общий объем расходов бюджета Санкт-Петербурга:

- на 2025 год – в сумме 1 507 277 220,5 тыс. руб.;
- на 2026 год – в сумме 1 546 275 739,9 тыс. руб.
- на 2027 год – в сумме 1 688 494 524,9 тыс. руб.

В ходе исполнения бюджета финансовым органом – Комитетом финансов Санкт-Петербурга – в соответствии с полномочиями по внесению изменений в показатели сводной бюджетной росписи, установленными статьей 217 Бюджетного кодекса РФ и статьей 9 Закона Санкт-Петербурга от 30.11.2023 № 714-144 «О бюджете Санкт-Петербурга на 2025 год и на плановый период 2026 и 2027 годов», указанные показатели на 2025 год были уточнены и составили:

- по доходам бюджета Санкт-Петербурга – 1 406 088 578,3 тыс. руб.;
- по расходам бюджета Санкт-Петербурга – 1 507 247 569,8 тыс. руб.

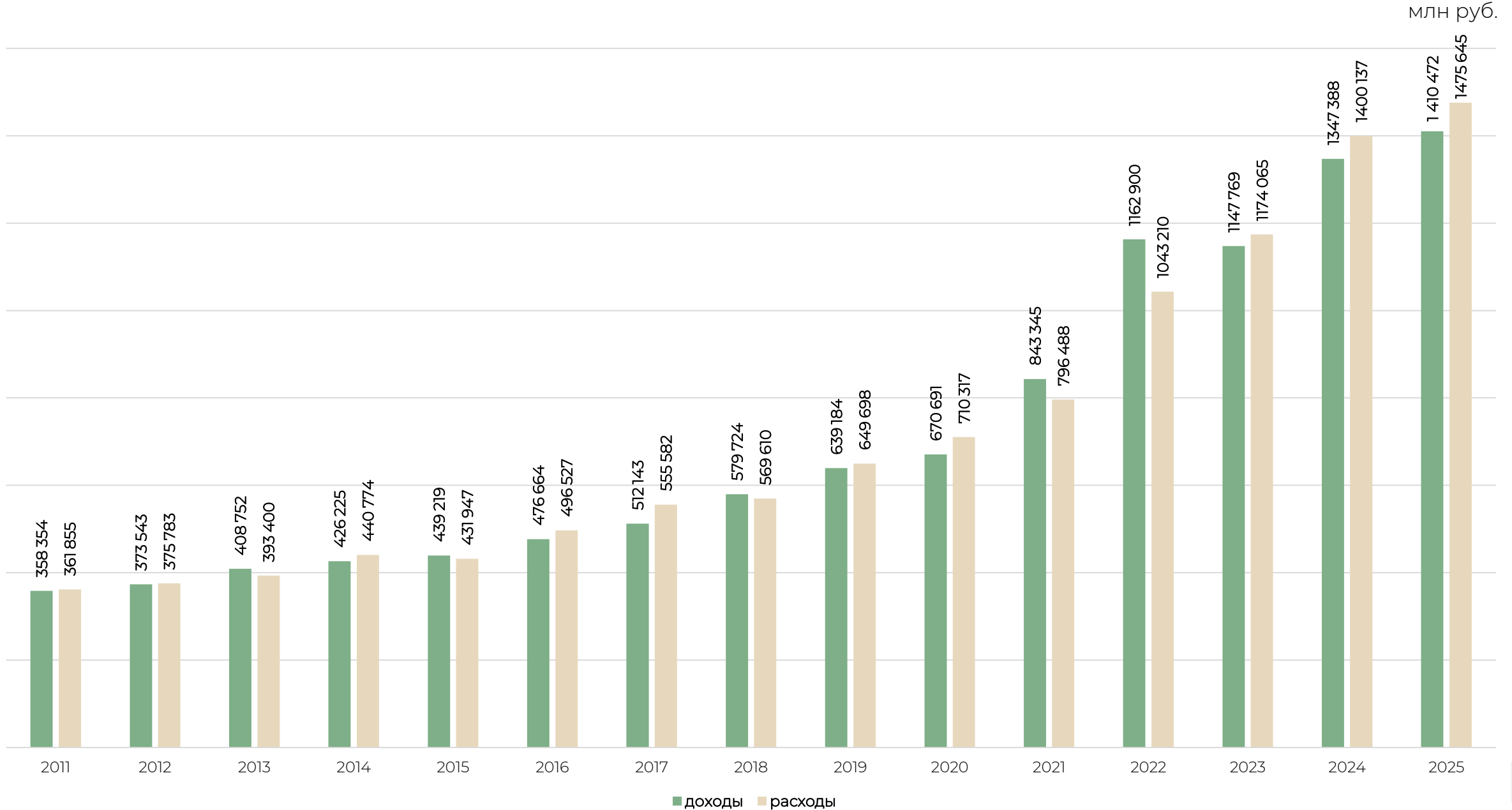
Исполнение доходной и расходной частей бюджета Санкт-Петербурга за 2021-2025 годы

млн руб.

	Бюджет	План	Исполнено	% исполнения плана
	1	2	3	4=3/2
2021				
Доходы	803 098	807 599	843 345	104,4%
Расходы	806 862	811 363	796 488	98,2%
Дефицит «-» /Профицит «+»	-3 764	-3 764	46 857	
2022				
Доходы	1 107 902	1 110 128	1 162 900	104,8%
Расходы	1 066 085	1 068 311	1 043 210	99,1%*
Дефицит «-» /Профицит «+»	41 817	41 817	119 690	
2023				
Доходы	1 097 493	1 096 252	1 147 769	104,6%
Расходы	1 199 284	1 198 043	1 174 065	99,3%*
Дефицит «-» /Профицит «+»	-101 791	-101 791	-26 296	
2024				
Доходы	1 281 876	1 281 620	1 347 388	105,1%
Расходы	1 439 491	1 439 242	1 400 137	99,4%*
Дефицит «-» /Профицит «+»	-157 615	-157 622	-52 749	
2025				
Доходы	1 406 118	1 406 089	1 410 472	100,3%
Расходы	1 507 277	1 507 248	1 475 645	99,6%*
Дефицит «-» /Профицит «+»	-101 159	-101 159	-65 173	

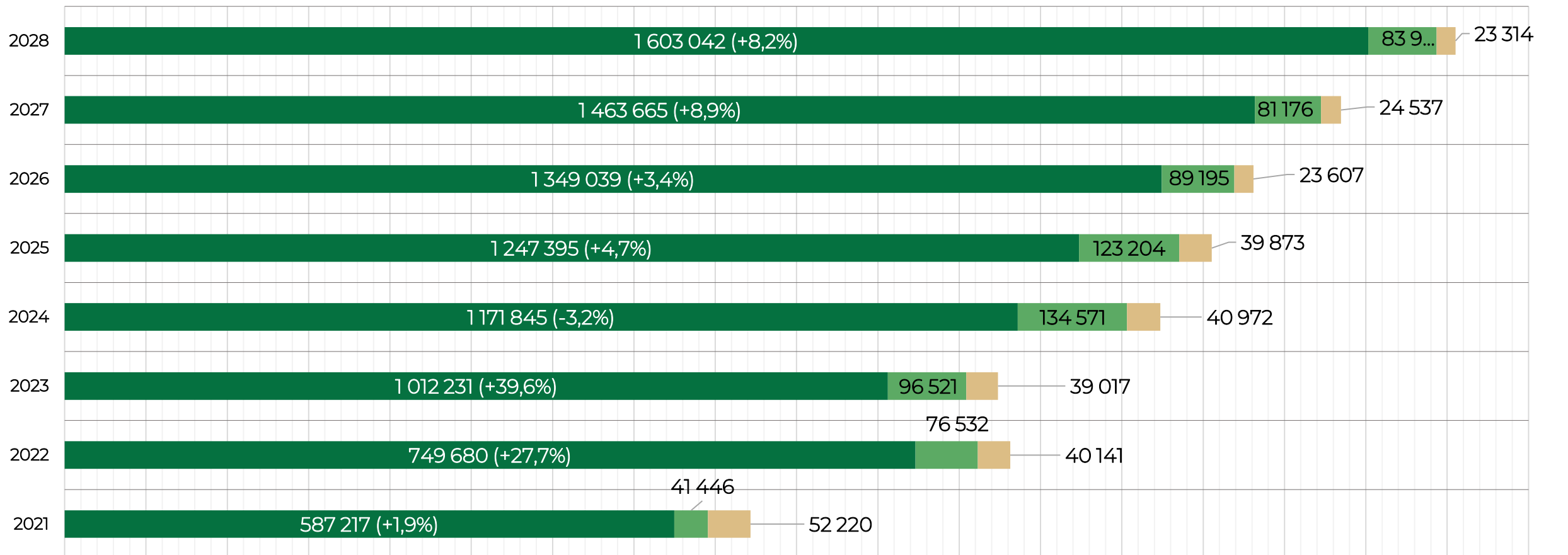
*Без учета Резервного фонда

Основные параметры бюджета Санкт-Петербурга за 2011-2025 годы (факт)



Доходы бюджета Санкт-Петербурга в 2021-2028 годах

млн руб.

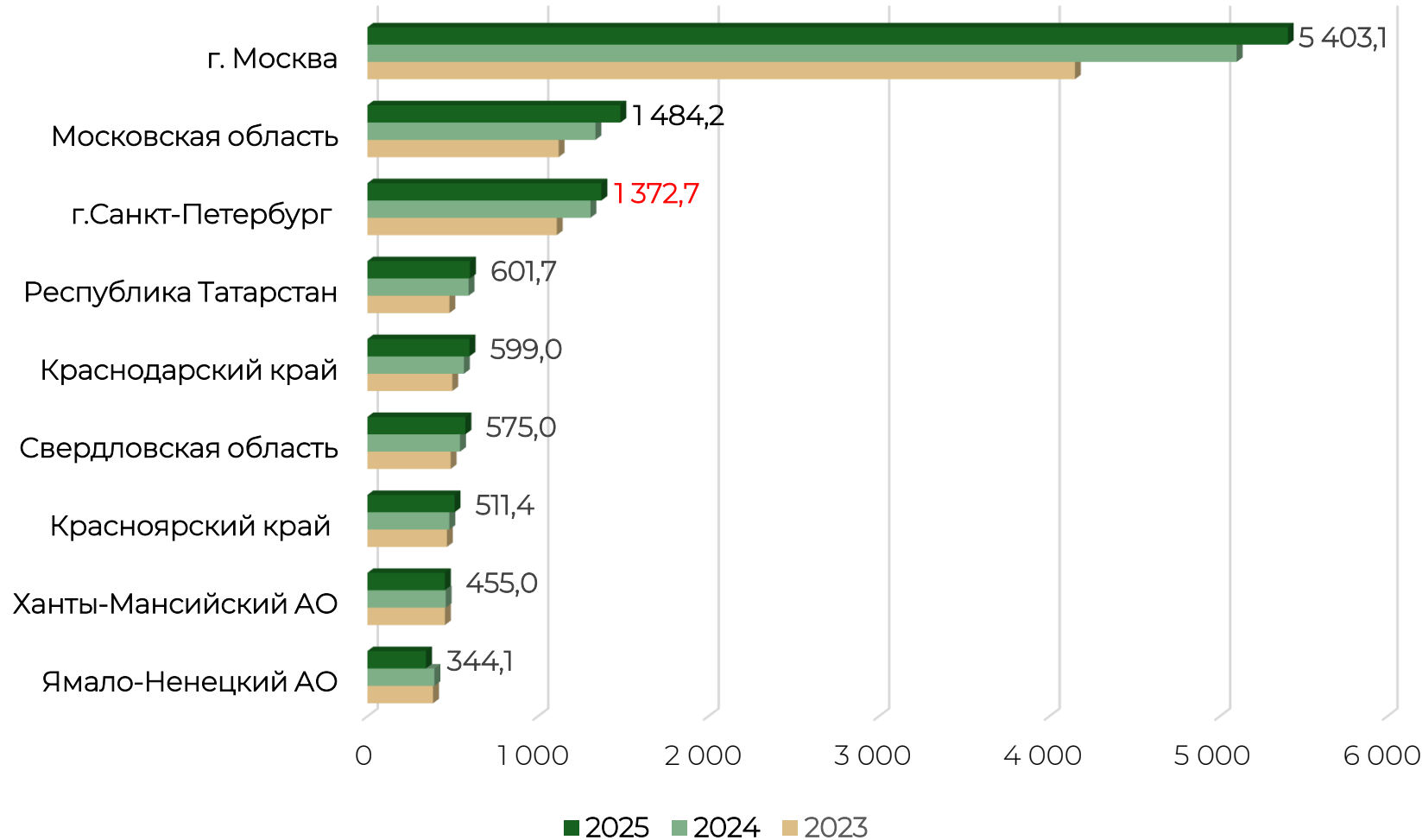


Всего доходы бюджета: 2021 г. - 843 345 (+25,7%); 2022 г. - 1 162 900 (+37,9%); 2023 г. - 1 147 769 (-1,3%); 2024 г. - 1 347 388 (+17,4%);
2025 г. - 1 410 472 (+ 4,7%); 2026 г. - 1 461 840 (+3,6%); 2027 г. - 1 569 378 (+7,4%); 2028 г. - 1 710 332 (+9,0%)

■ Налоговые доходы ■ Неналоговые доходы ■ Безвозмездные поступления

Регионы с наибольшим объемом налоговых и неналоговых доходов консолидированного бюджета

млрд руб.

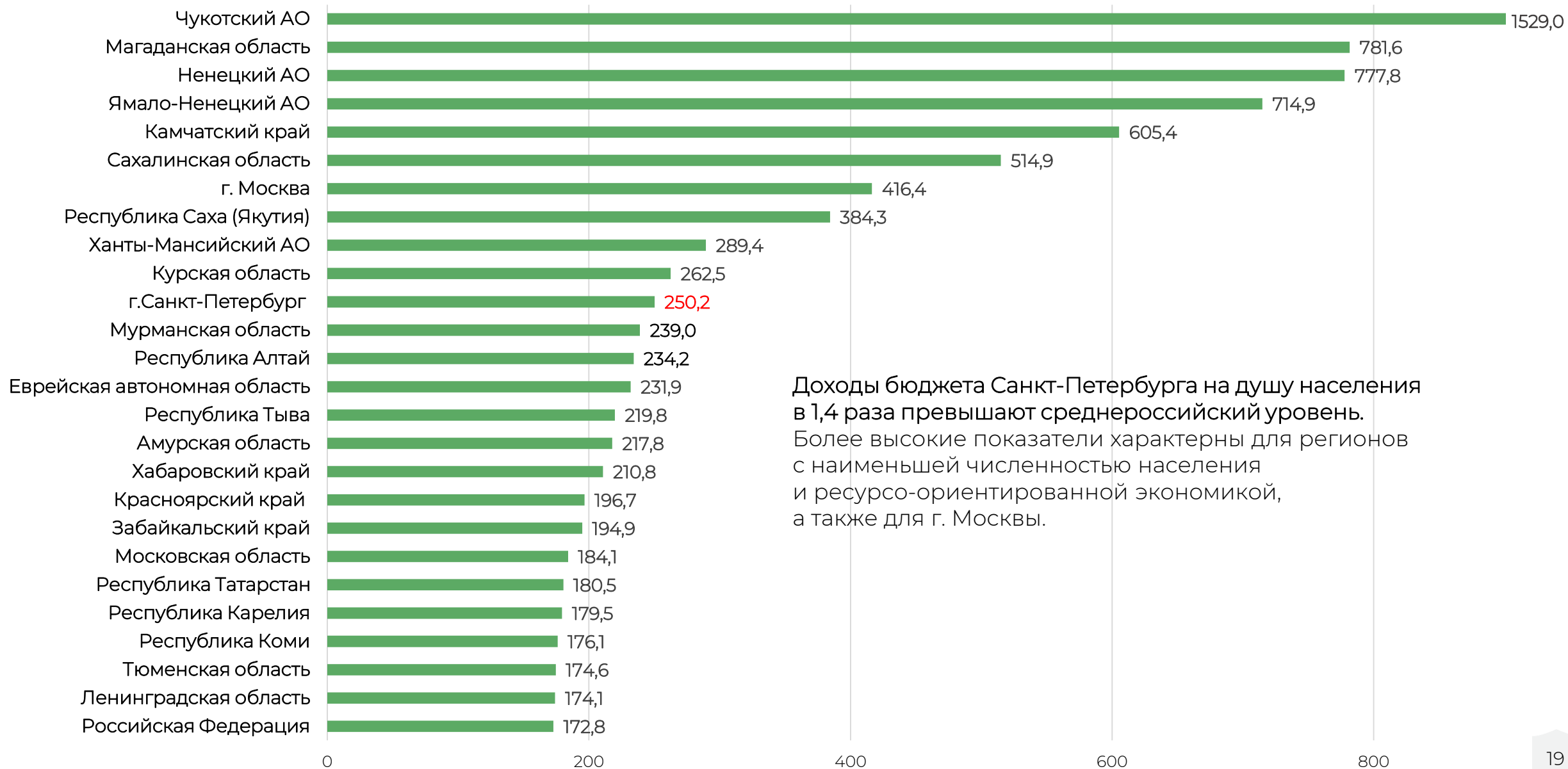


Доля в итоге по РФ в 2025 г.

Москва	24,9%
Московская область	6,8%
Санкт-Петербург	6,3%
Республика Татарстан	2,8%
Краснодарский край	2,8%
Свердловская область	2,7%
Красноярский край	2,4%
ХМАО	2,1%
ЯНАО	1,6%
РФ	100,0%

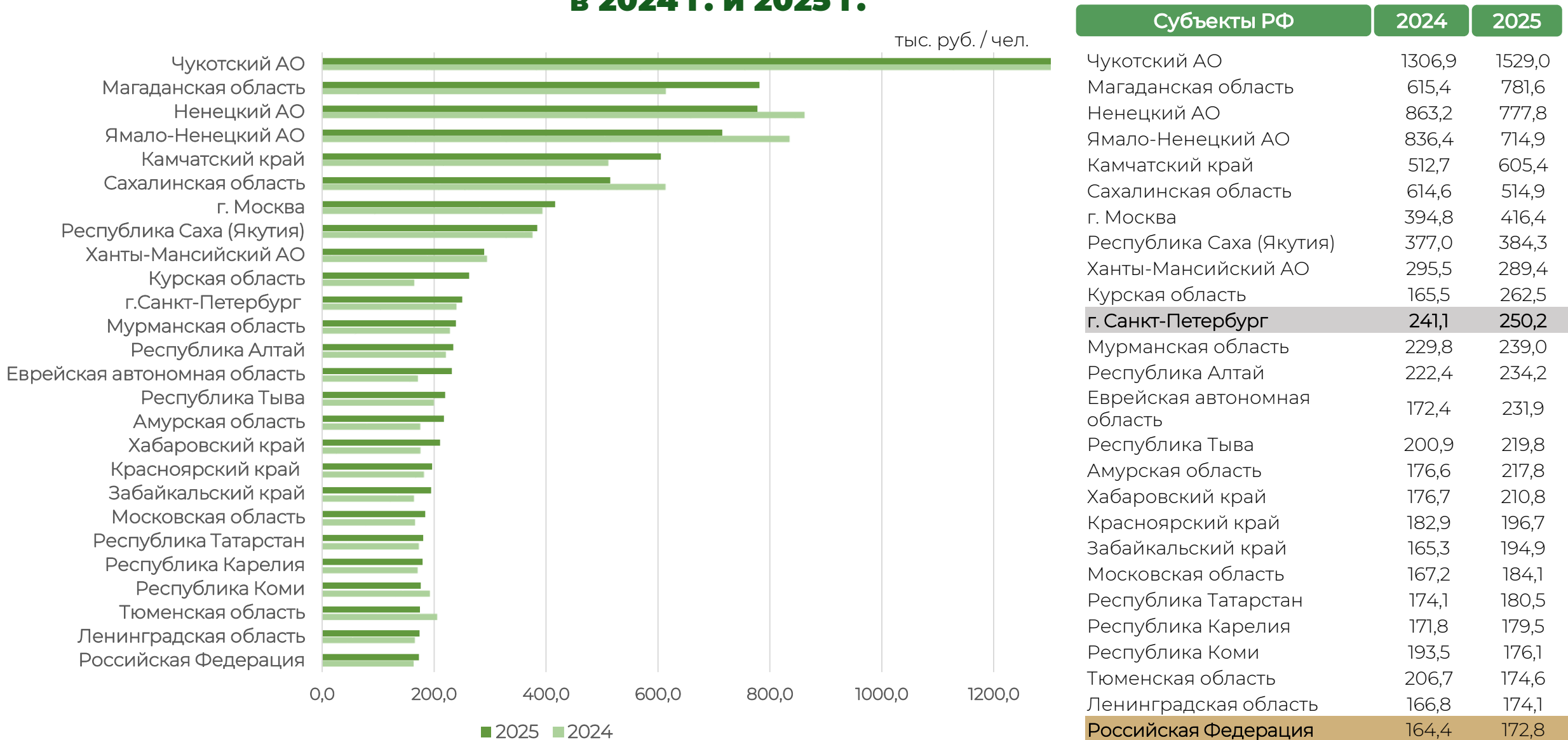
Доходы бюджета на душу населения в 2025 году по регионам с показателями выше среднероссийского уровня

тыс. руб. / чел.

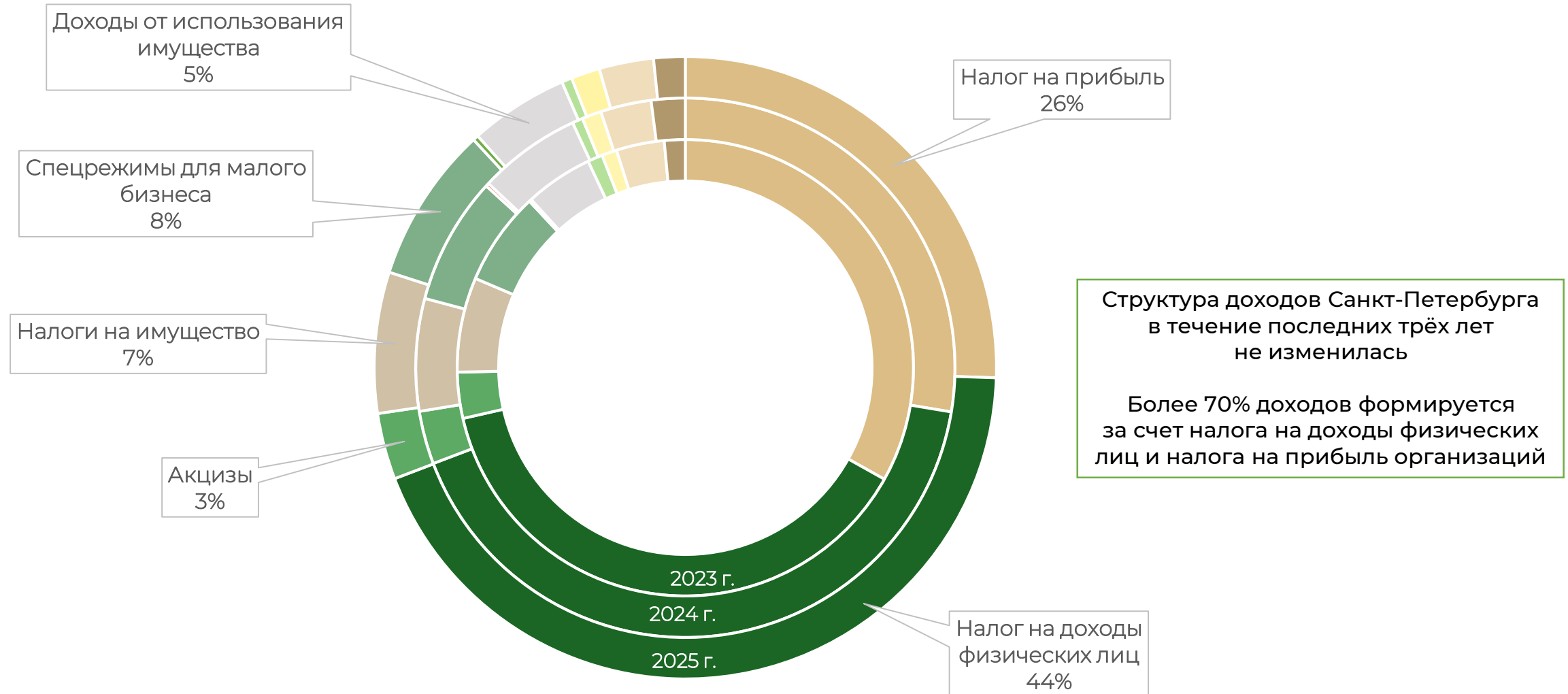


Доходы бюджета Санкт-Петербурга на душу населения в 1,4 раза превышают среднероссийский уровень. Более высокие показатели характерны для регионов с наименьшей численностью населения и ресурсо-ориентированной экономикой, а также для г. Москвы.


Сравнение показателей регионов, имеющих доходы бюджета на душу населения выше среднероссийского уровня в 2024 г. и 2025 г.



Структура доходов бюджета Санкт-Петербурга в 2023-2025 годах



Удельный вес налога на прибыль организаций и налога на доходы физических лиц в структуре налоговых и неналоговых (собственных) доходов консолидированных бюджетов субъектов Российской Федерации в 2025 году



Исполнение доходной части бюджета Санкт-Петербурга за 2025 год

Источники доходов	Бюджет на 2025 год, млн руб.		Исполнено за 2025 год, млн руб.	Исполнение бюджета, %		Темпы роста (снижения) к 2024 году, %	Причины отклонений
	Первоначально утвержденный	С учетом корректировки		Первоначально утвержденного	С учетом корректировки		
1	2	3	4	5	6	7	8
I. НАЛОГОВЫЕ И НЕНАЛОГОВЫЕ ДОХОДЫ	1 302 004,4	1 368 839,1	1 370 598,7	105,3	100,1	104,9	
из них:							
НАЛОГОВЫЕ ДОХОДЫ - всего	1 211 342,1	1 254 756,9	1 247 395,1	103,0	99,4	106,4	
Налог на прибыль организаций	389 349,4	370 436,3	359 901,7	92,4	97,2	96,7	Недоисполнение бюджетных назначений обусловлено: -снижением поступлений от российских организаций, результаты деятельности которых зависят от экспортной конъюнктуры (по итогам 9 месяцев 2025 года темп роста налоговой базы для исчисления налога на 10,8% ниже уровня аналогичного периода 2024 года); -произведенными крупными возвратами налога из бюджета в общей сумме порядка 6,3 млрд руб.
Налог на доходы физических лиц	553 501,7	610 853,9	616 102,6	111,3	100,9	109,9	Перевыполнение бюджетных назначений обусловлено превышением фактических темпов роста средней начисленной заработной платы над запланированными (в соответствии с прогнозом социально-экономического развития Санкт-Петербурга на 2025 год и плановый период 2026 и 2027 годов (далее – Прогноз СЭР)). При планировании поступлений 2025 года учитывались: темп роста среднемесячной номинальной начисленной заработной платы на уровне 109,4%, темп роста среднесписочной численности работников организаций - 101,6% (Прогноз СЭР). Фактические значения по данным показателям за 2025 год составили 111,7% и 101,9%*соответственно (*без субъектов малого предпринимательства).

Исполнение доходной части бюджета Санкт-Петербурга за 2025 год

Источники доходов	Бюджет на 2025 год, млн руб.		Исполнено за 2025 год, млн руб.	Исполнение бюджета, %		Темпы роста (снижения) к 2024 году, %	Причины отклонений
	Первоначально утвержденный	С учетом корректировки		Первоначально утвержденного	С учетом корректировки		
1	2	3	4	5	6	7	8
Акцизы	46 777,5	48 471,2	48 623,8	103,9	100,3	113,2	Отклонение менее 5%
Туристический налог	1 196,0	884,9	902,1	75,4	101,9		Налог введен на территории Санкт-Петербурга с 01.01.2025 Законом Санкт-Петербурга от 29.11.2024г. № 738-158 «О туристическом налоге в Санкт-Петербурге». Отклонение фактического прироста налога от запланированного обусловлено несвоевременным включением объектов в реестр классифицированных средств размещения, а также дроблением налогоплательщиками налоговой базы за счет не включения в нее стоимости сопутствующих услуг (при планировании поступлений на 2025 год учитывалась среднегодовая стоимость номера исходя из фактических данных за 2024 год, где стоимость номера включала оказание всех сопутствующих услуг). Указанные факторы были учтены при корректировке бюджета.
Налог, взимаемый в связи с применением упрощенной системы налогообложения	106 723,2	105 225,6	102 390,2	95,9	97,3	107,8	Отклонение менее 5%
Единый сельскохозяйственный налог	4,6	2,4	1,5	32,7	63,1	24,7	Неисполнение бюджетных назначений обусловлено крупными возвратами по налогу в связи с представлением основными налогоплательщиками деклараций к уменьшению в 1 полугодии 2025 года на общую сумму 2,8 млн руб., а также увеличением производственных расходов.
Налог, взимаемый в связи с применением патентной системы налогообложения	3 495,2	4 240,5	4 110,4	117,6	96,9	185,8	Перевыполнение бюджетных назначений обусловлено поступлением налога по расчетам за 2024 год в сумме порядка 1,3 млрд руб. в январе 2025 года в связи с изменением федерального законодательства в части срока уплаты налога, что было учтено при корректировке бюджета.

Исполнение доходной части бюджета Санкт-Петербурга за 2025 год

Источники доходов	Бюджет на 2025 год, млн руб.		Исполнено за 2025 год, млн руб.	Исполнение бюджета, %		Темпы роста (снижения) к 2024 году, %	Причины отклонений
	Первоначально утвержденный	С учетом корректировки		Первоначально утвержденно	С учетом корректировки		
1	2	3	4	5	6	7	8
Налог на профессиональный доход	6 356,4	8 010,6	7 925,9	124,7	98,9	139,2	При планировании поступлений учитывалось замедление роста числа налогоплательщиков до 15% в год. При этом по данным Единого реестра субъектов МСП на 31.12.2025 прирост количества самозанятых граждан, зафиксировавших свой статус и применяющих специальный налоговый режим, к 31.12.2024 составил 211 369 человек или 26,4%.
Налог на имущество физических лиц	7 510,5	7 510,5	8 056,4	107,3	107,3	116,4	Перевыполнение бюджетных назначений связано с увеличением поступлений от физических лиц по расчетам за 2024 год, а также результатами проводимой контрольной работы налоговыми органами по взысканию задолженности предыдущих периодов. По информации налоговых органов, за 2025 год (01.01.2026 к 01.01.2025) задолженность по налогу сократилась на 315 млн руб. или на 22,3%. Значительный рост по налогу (121,5%) наблюдался в 4 квартале 2025 года (для сведения в 1 квартале - 107,4%, во втором - 92,4%, в третьем - 105,6%).
Налог на имущество организаций	69 217,2	64 434,1	64 911,8	93,8	100,7	111,2	Отклонение фактического прироста налога от запланированного связано с тем, что при формировании проекта бюджета на 2025 год в расчеты налога от кадастровой стоимости закладывалась ставка 2% по всем объектам (в соответствии с нормами законодательства Санкт-Петербурга на момент расчета). С учетом изменений, внесенных 29.11.2024 в Закон Санкт-Петербурга от 26.11.2003 № 684-96 "О налоге на имущество организаций" на 2025 год была установлена налоговая ставка по объектам с кадастровой стоимостью до 10 млрд руб. - 1,5% вместо 2%. От указанной категории объектов поступает порядка 90% налога от кадастровой стоимости. Кроме того, в 1 полугодии 2025 года были произведены крупные возвраты по налогу одним из крупнейших налогоплательщиков энергетической отрасли в общей сумме более 1,7 млрд руб.

Исполнение доходной части бюджета Санкт-Петербурга за 2025 год

Источники доходов	Бюджет на 2025 год, млн руб.		Исполнено за 2025 год, млн руб.	Исполнение бюджета, %		Темпы роста (снижения) к 2024 году, %	Причины отклонений
	Первоначально утвержденный	С учетом корректировки		Первоначально утвержденного	С учетом корректировки		
1	2	3	4	5	6	7	8
Транспортный налог	13 703,9	14 395,3	14 379,8	104,9	99,9	100,7	Отклонение менее 5%
Налог на игорный бизнес	136,1	32,6	32,3	23,7	99,1	61,9	Неисполнение бюджетных назначений обусловлено тем, что в марте 2025 года единственный налогоплательщик по объекту "процессинговый центр интерактивных ставок букмекерских контор" прекратил свою деятельность на территории Санкт-Петербурга (по данным налоговых органов он обеспечивал более 88% поступлений по налогу на игорный бизнес от общего объема налога). Кроме того, в 2025 году фиксировалось сокращение количества пунктов приема ставок букмекерских контор на 13,7% (в 2024 году - 95 объектов, в 2025 году - 82 объекта). Указанные факторы были учтены при корректировке бюджета.
Земельный налог	11 423,8	16 261,8	15 903,0	139,2	97,8	143,9	Отклонение прироста от запланированного связано с тем, что при формировании проекта бюджета на 2025 год в расчеты налога закладывалась ставка 0,3% по объектам с кадастровой стоимостью свыше 300 млн руб. (в соответствии с нормами законодательства Санкт-Петербурга на момент расчета). С учетом изменений, внесенных 29.11.2024 в Закон Санкт-Петербурга от 23.11.2012 № 617-105 "О земельном налоге в Санкт-Петербурге" по указанным земельным участкам была установлена налоговая ставка в размере 1,5%, что было учтено при корректировке бюджета.
Налоги, сборы и регулярные платежи за пользование природными ресурсами	10,7	15,7	13,3	124,3	84,7	116,6	Перевыполнение за счет роста поступлений от сборов за пользование объектами животного мира, что связано в основном с увеличением количества выданных разрешений на использование объектов животного мира в 2025 году в период сезона. Кроме того, с 01.01.2025 увеличены ставки по сбору за пользование объектами водных биологических ресурсов на коэффициент-дефлятор 1,080.

Исполнение доходной части бюджета Санкт-Петербурга за 2025 год

Источники доходов	Бюджет на 2025 год, млн руб.		Исполнено за 2025 год, млн руб.	Исполнение бюджета, %		Темпы роста (снижения) к 2024 году, %	Причины отклонений
	Первоначально утвержденный	С учетом корректировки		Первоначально утвержденного	С учетом корректировки		
1	2	3	4	5	6	7	8
Государственная пошлина	1 935,9	3 911,5	4 062,2	209,8	103,9	156,3	Перевыполнение бюджетных назначений связано с ростом поступлений государственной пошлины по делам, рассматриваемым в судах общей юрисдикции, мировыми судьями.
НЕНАЛОГОВЫЕ ДОХОДЫ - всего	90 662,3	114 082,2	123 203,7	135,9	108,0	91,6	Перевыполнение бюджетных назначений связано с поступлением в большем объеме, чем планировалось в основном за счет: - доходов от размещения средств бюджета (+18,3 млрд руб.), вследствие изменения фактического объема размещения средств, а также условий и сроков размещения; - штрафов (+5,2 млрд руб.), в том числе за счет доходов от сумм пеней, предусмотренных законодательством РФ о налогах и сборах, подлежащих зачислению в бюджеты субъектов Российской Федерации начиная с 2023 года по нормативу, установленному БК РФ, распределяемые Федеральным казначейством (+2,6 млрд руб.); - доходов от возвратов средств, полученных и не использованных учреждениями и организациями в прошлые годы (+3,0 млрд руб.); - плате за проезд пассажиров и провоз багажа (+1,8 млрд руб.); - доходов в виде дивидендов (+1,1 млрд руб.); - средств, составляющих восстановительную стоимость зеленых насаждений (+1,1 млрд руб.); - доходов от предоставления на платной основе парковок (+1,1 млрд руб.).
II. БЕЗВОЗМЕЗДНЫЕ ПОСТУПЛЕНИЯ	26 366,2	37 279,2	39 873,1	151,2	107,0	97,3	
из них:							
БЕЗВОЗМЕЗДНЫЕ ПОСТУПЛЕНИЯ ОТ ДРУГИХ БЮДЖЕТОВ БЮДЖЕТНОЙ СИСТЕМЫ РФ	25 051,0	31 027,8	31 140,8	124,3	100,4	98,4	Перевыполнение бюджетных назначений вызвано уточнением объемов межбюджетных трансфертов

Исполнение доходной части бюджета Санкт-Петербурга за 2025 год

Источники доходов	Бюджет на 2025 год, млн руб.		Исполнено за 2025 год, млн руб.	Исполнение бюджета, %		Темпы роста (снижения) к 2024 году, %	Причины отклонений
	Первоначально утвержденный	С учетом корректировки		Первоначально утвержденного	С учетом корректировки		
В том числе:							
Дотации бюджетам бюджетной системы Российской Федерации	-	193,3	193,3	-	100,0	-	<p>Перевыполнение в основном связано с увеличением субсидий:</p> <ul style="list-style-type: none"> - на возмещение затрат по созданию, модернизации и реконструкцию объектов особой экономической зоны, на выплату региональных социальных доплат к пенсии, из бюджета Ленинградской области в целях реализации Соглашения о компенсации оплаты проезда льготных категорий граждан (+ 1,0 млрд руб.). Дополнительно поступили субсидии для обеспечения в амбулаторных условиях противовирусными лекарственными препаратами лиц, находящихся под диспансерным наблюдением, с диагнозом "хронический вирусный гепатит С" и на реализацию мероприятий по обеспечению нуждающихся беременных женщин системами непрерывного мониторинга глюкозы в общей сумме 0,2 млрд руб. - иных межбюджетных трансфертов на финансирование расходов в сфере здравоохранения (дополнительно получено 2,6 млрд руб.).
Субсидии бюджетам бюджетной системы Российской Федерации (межбюджетные субсидии)	12 582,2	15 052,1	15 141,4	120,3	100,6	89,9	
Субвенции бюджетам бюджетной системы Российской Федерации	9 627,2	9 783,6	10 048,9	104,4	102,7	104,8	
Иные межбюджетные трансферты	2 841,5	5 998,8	5 757,2	202,6	96,0	110,5	
ИТОГО ДОХОДОВ	1 328 370,6	1 406 118,2	1 410 471,9	106,2	100,3	104,7	

Налоговая политика Санкт-Петербурга в 2025 году

Одним из ключевых принципов эффективной и сбалансированной налоговой политики является рассмотрение льгот как налоговых расходов с проведением ежегодной процедуры оценки, позволяющей сделать обоснованное заключение о целесообразности и результативности затрат бюджета в качестве мер государственной поддержки. В целях оценки эффективности налоговые расходы распределены на следующие категории: стимулирующие, социальные и технические. Общая сумма выпадающих доходов бюджета Санкт-Петербурга, связанных с предоставлением налоговых преференций, в 2024 году составила **81 136,5 млн руб.**, что на 13% больше, чем в 2023 году. Наибольший объем налоговых преференций (77,8%) от общего объема налоговых расходов приходится на стимулирующие льготы, социальные составляют 5,8%, технические – 16,4%. В разрезе налогов основная доля налоговых преференций приходится на упрощенную систему налогообложения – 46,4%, на налог на имущество организаций – 32,2%, на налог на прибыль организаций – 12,3%.

В Санкт-Петербурге сохраняется широкий перечень налоговых льгот социального характера, которые введены для поддержки наименее защищенных граждан. В 2025 году принято изменение, предусматривающее введение освобождения от уплаты транспортного налога одного из опекунов инвалида с детства, признанного судом недееспособным и распространяющее свое действие на правоотношения, возникшие с 1 января 2024 года.

Полный перечень налоговых льгот, предоставляемых на территории Санкт-Петербурга, предусмотрен Законом Санкт-Петербурга от 28.06.1995 № 81-11 «О налоговых льготах». С перечнем всех действующих налоговых льгот можно ознакомиться по ссылке

<https://fincom.gov.spb.ru/budget/planning/tax-breaks?itemId=12>

Налоговые расходы бюджета Санкт-Петербурга в связи с предоставлением налоговых преференций в соответствии с региональным законодательством в 2023-2024 гг.

	Факт, млн руб.	
	2023	2024
Всего налоговые расходы, в том числе	71 872,1	81 136,5
налог на прибыль организаций	14 432,0	9 980,8
налог на имущество организаций	19 827,8	26 113,7
налог на имущество физических лиц	487,9	1 531,5
транспортный налог	3 216,3	4 975,7
земельный налог	904,5	920,7
упрощенная система налогообложения	33 000,5	37 609,3
патентная система налогообложения	3,1	4,8
из них		
Стимулирующие (инвестиционные)	55 251,8	63 091,4
Социальные	3 887,9	4 731,3
Технические	12 732,3	13 313,8

Налоговая политика Санкт-Петербурга ориентирована на решение следующих задач:

- сохранение, укрепление и расширение доходного потенциала Санкт-Петербурга, в первую очередь, за счет развития предпринимательской и инвестиционной активности, повышения качества налогового администрирования;
- обеспечение предсказуемости управленческих решений в налоговой сфере;
- поддержание справедливого уровня налоговой нагрузки для физических и юридических лиц;
- создание условий и стимулов для легализации скрытых доходов, уменьшения объема нерегистрируемой экономики.

Налоговая политика Санкт-Петербурга в 2025 году

По итогам 2025 года платежи 100 крупнейших налогоплательщиков Санкт-Петербурга составили 22,8% от общего объема налоговых поступлений в бюджет Санкт-Петербурга



ПАО «Банк ВТБ»



СБЕР БАНК

ПАО «Сбербанк»



ПАО «Банк «Санкт-Петербург»



АО «СИЛОВЫЕ МАШИНЫ»



ПАО «Газпром»



ООО «Группа Ладога»



ГУП «Водоканал
Санкт-Петербурга»



ООО «Пивоваренная компания «Балтика»



ОАО «РЖД»



ООО «ЛСР. Недвижимость-СЗ»



ООО «Трансойл»



ПАО «Россети Ленэнерго»



ОСФР ПО
САНКТ-ПЕТЕРБУРГУ
И ЛО



ПЕТЕРБУРГСКИЙ
МЕТРОПОЛИТЕН

ГУП «Петербургский метрополитен»



ООО «Объединенные пивоварни - холдинг»



ОБЪЕДИНЕННЫЕ
ПИВОВАРНИ



ПОЛИМЕТАЛЛ



ООО «Агроторг»

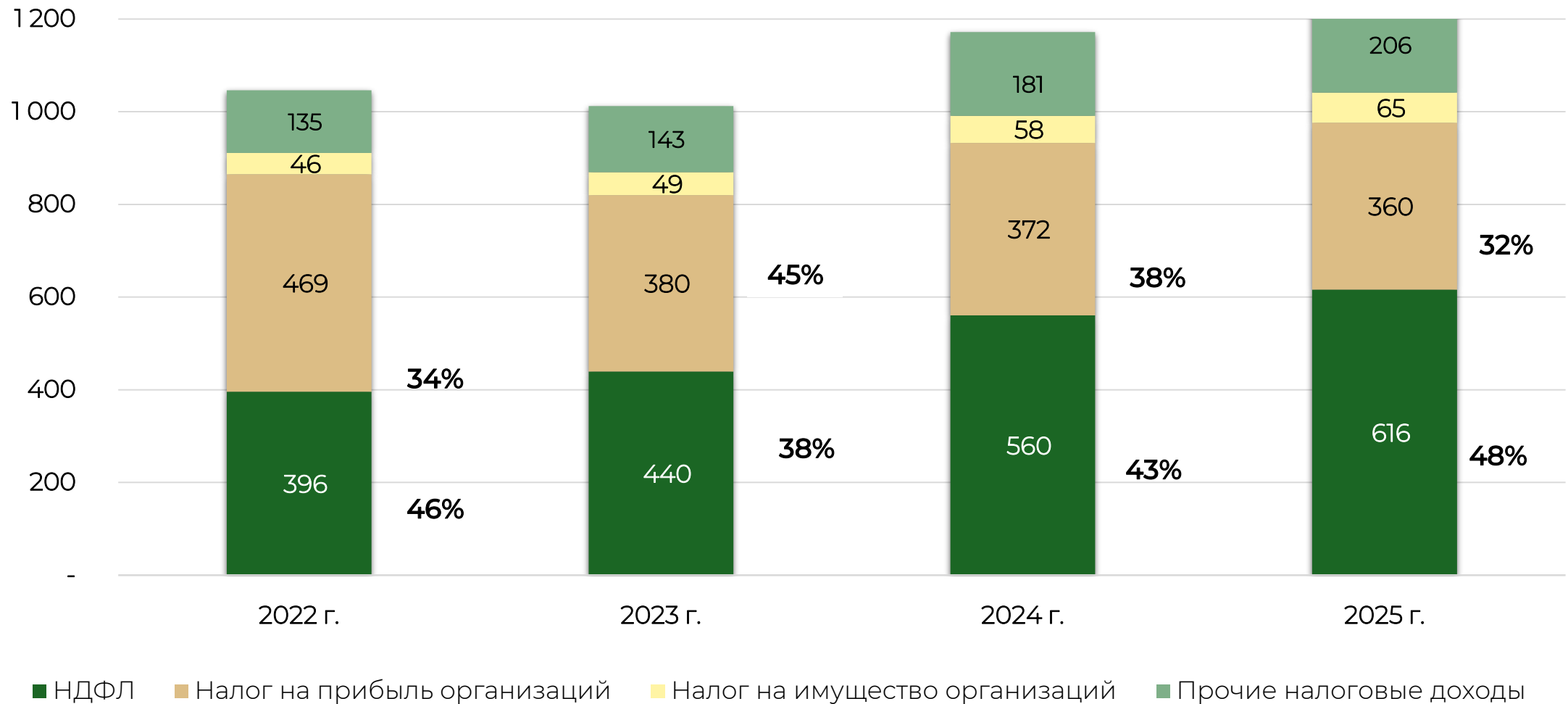


АО «Топливо-энергетический комплекс
Санкт-Петербурга»



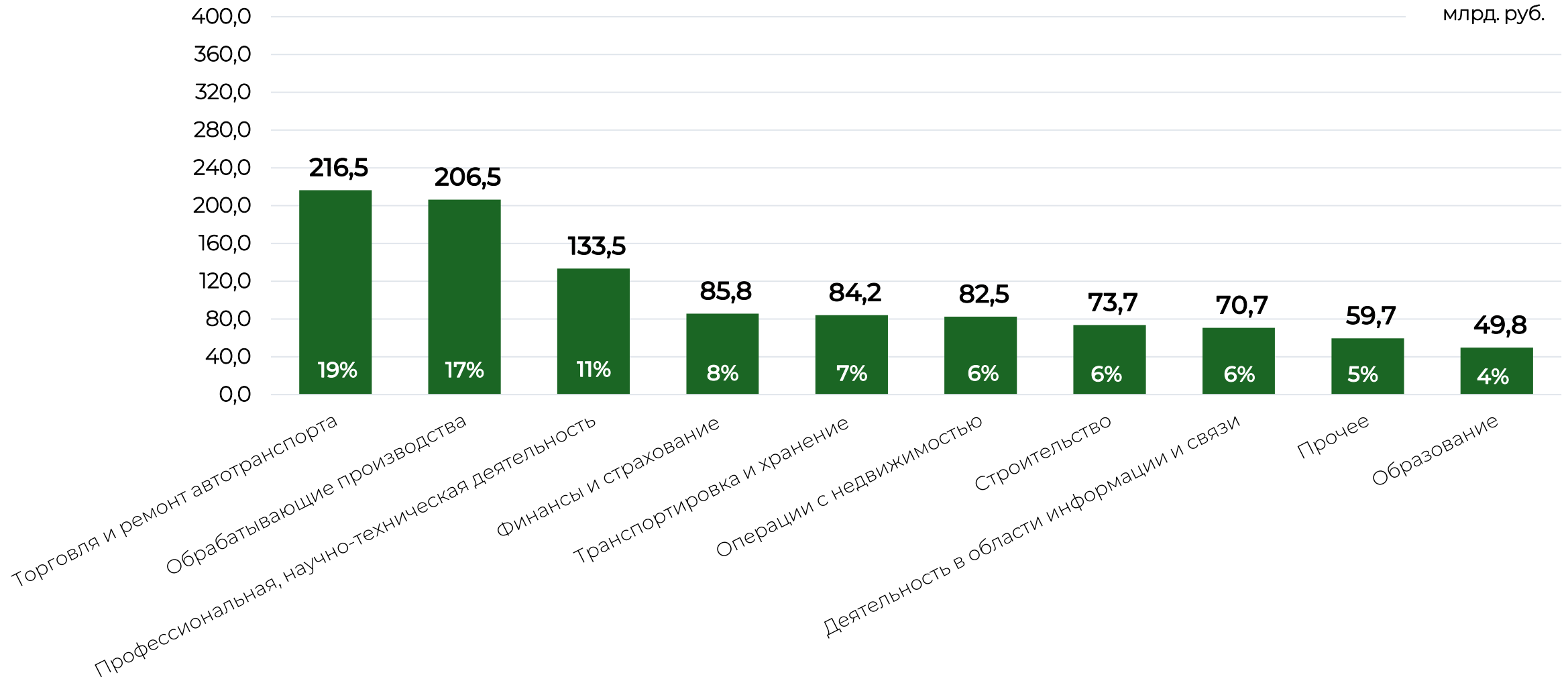
Налоговые доходы Санкт-Петербурга

млрд. руб.



Налоговые доходы Санкт-Петербурга

Поступление налоговых платежей в консолидированный бюджет Санкт-Петербурга по видам экономической деятельности в 2025 году



Безвозмездные поступления в бюджет Санкт-Петербурга в 2025 году

Общая сумма безвозмездных поступлений составила **39 873,1 млн рублей**, в том числе:

Безвозмездные поступления от других бюджетов бюджетной системы Российской Федерации

31 140,8 млн рублей

Поступления из федерального бюджета 28 959,3 млн руб., из них:

- дотации 193,3 млн руб.;
- субсидии 12 968,6 млн руб.;
- субвенции 10 048,9 млн руб.;
- иные межбюджетные трансферты 5 748,5 млн руб.

Поступления из Пенсионного фонда 8,7 млн руб.

Субсидии от Ленинградской области 2 172,8 млн руб.

Иные безвозмездные поступления

8 949,7 млн рублей

Прочие безвозмездные поступления 586,9 млн руб.

Доходы от возврата бюджетами бюджетной системы и организациями остатков межбюджетных трансфертов прошлых лет, а также от возврата от возврата организациями остатков субсидий прошлых лет 7 818,2 млн руб.

Возвраты остатков межбюджетных трансфертов прошлых лет

- 217,4 млн рублей

Направления расходования средств, поступивших из федерального бюджета

Направления расходования иных межбюджетных трансфертов, поступивших из федерального бюджета

оказание специализированной медицинской помощи военнослужащим Вооруженных Сил Российской Федерации медицинскими организациями, находящимися в ведении Санкт-Петербурга – 2 831,6 млн руб.

ежемесячное денежное вознаграждение за классное руководство педагогическим работникам – 1 934,0 млн руб.

реализация отдельных полномочий в области лекарственного обеспечения – 554,3 млн руб.

Направления расходования субсидий, поступивших из федерального бюджета

создание новых мест в образовательных организациях в связи с ростом числа обучающихся, вызванным демографическим фактором – 508,2 млн руб.

выплата региональных социальных доплат к пенсии – 3 024,9 млн руб.

расходы на организацию бесплатного горячего питания обучающихся государственных образовательных организациях – 1 349,4 млн руб.


приобретение оборудования и проведение капитального ремонта в рамках реализации регионального проекта «Модернизация первичного звена здравоохранения» – 2 207,1 млн руб.

оказание гражданам Российской Федерации высокотехнологичной медицинской помощи – 428,7 млн руб.



«Регионы — важная составная часть достижения наших национальных целей. Без регионов мы никуда... Нельзя не замечать тот объем ресурсов, которые государство выделяет и направляет на решение национальных целей. Эти деньги в большей степени идут в регионы.»

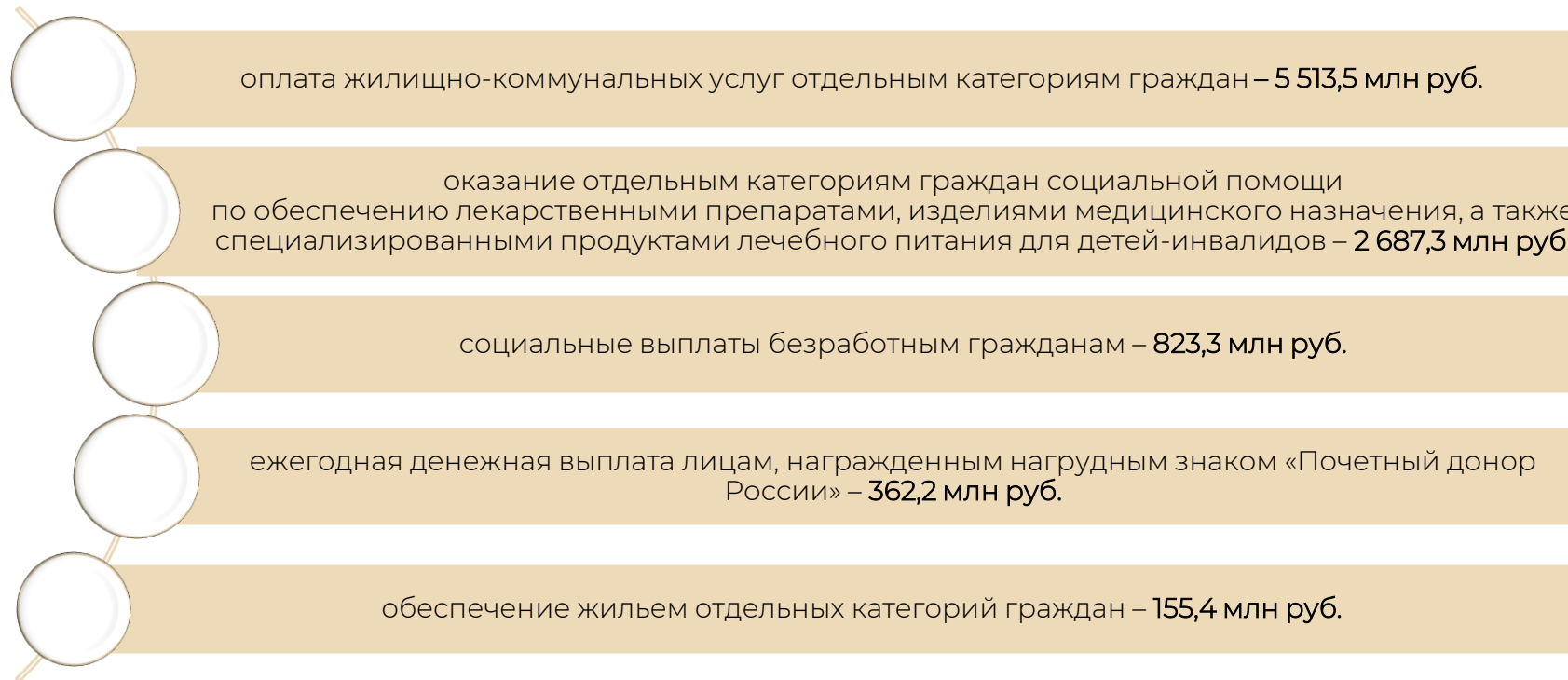
В т. ч. 8,8 млрд руб. – на реализацию в Санкт-Петербурге национальных проектов



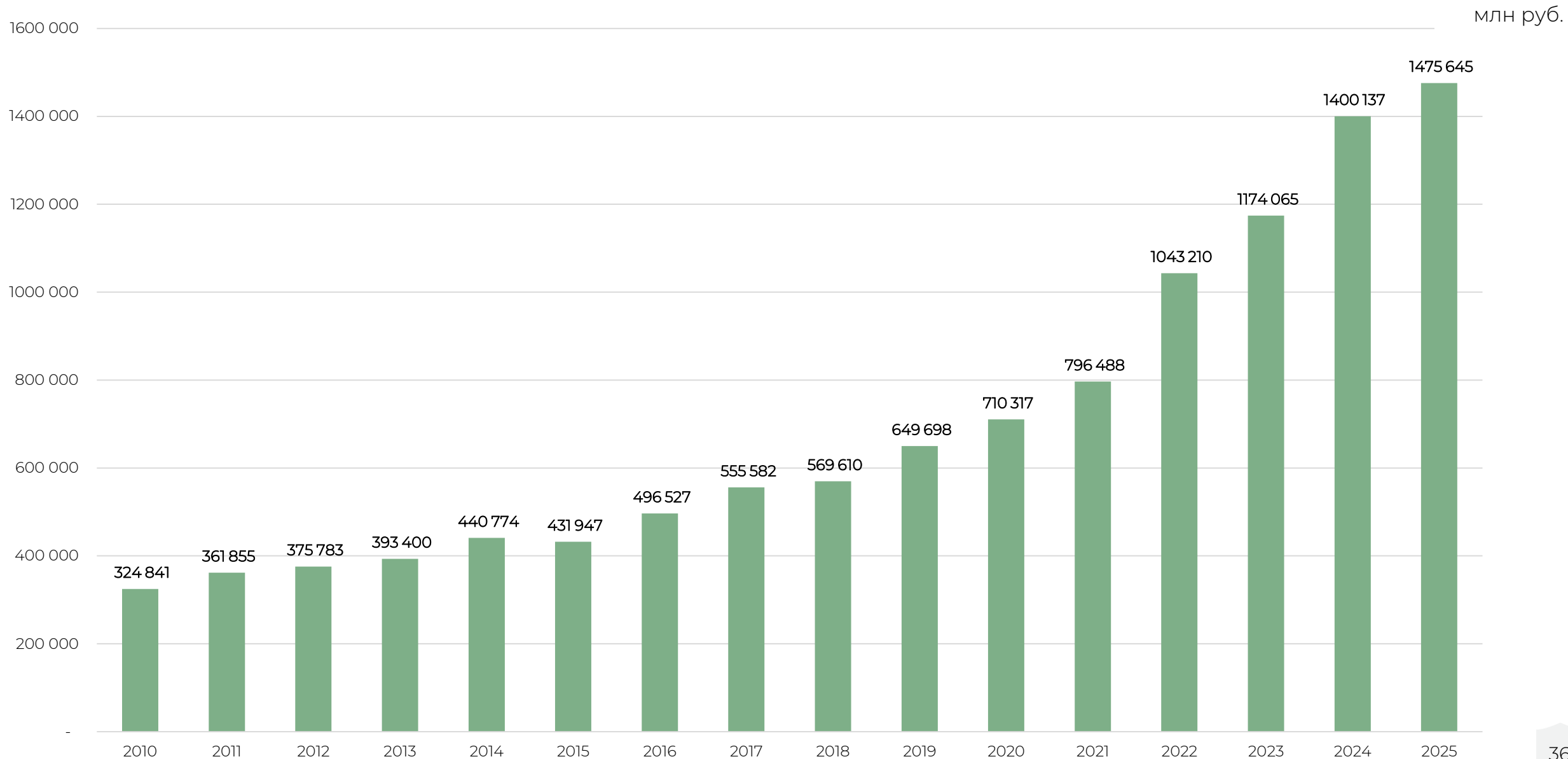
28,5 млрд руб. – расходы 2025 года за счет средств, поступивших из федерального бюджета

Направления расходования субвенций, поступивших из федерального бюджета

Общая сумма финансового обеспечения расходных обязательств, возникающих при выполнении полномочий Российской Федерации, переданных органам государственной власти Санкт-Петербурга, составила 10 049 млн руб., в том числе:



Расходы бюджета Санкт-Петербурга в 2010-2025 годах



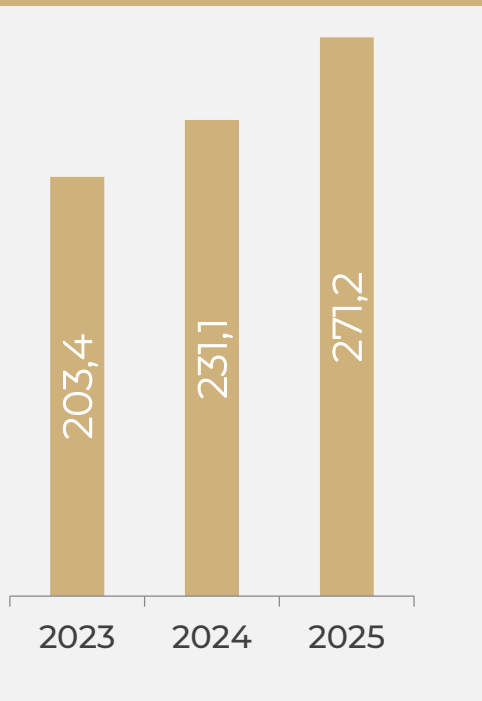
Исполнение бюджета Санкт-Петербурга в 2025 году по расходам в разрезе разделов классификации расходов в сравнении с соответствующими периодами прошлых лет

млрд руб.

Раздел	Наименование раздела	2022			2023			2024			2025		
		Уточненные бюджетные назначения	Исполнение	Исполнение %	Уточненные бюджетные назначения	Исполнение	Исполнение %	Уточненные бюджетные назначения	Исполнение	Исполнение %	Уточненные бюджетные назначения	Исполнение	Исполнение %
0100	Общегосударственные вопросы	66,1	49,7	75,2%	79,3	62,8	79,2%	114,4	82,8	72,4%	117,7	92,1	78,3%
0200	Национальная оборона	0,1	0,1	97,5%	0,1	0,1	99,8%	0,1	0,1	99,9%	0,1	0,1	99,8%
0300	Национальная безопасность и правоохранительная деятельность	6,3	6,2	98,4%	8,6	8,4	97,9%	9,8	9,7	98,6%	11,8	11,5	98,2%
0400	Национальная экономика	289,1	285,3	98,7%	315,4	312,2	99,0%	418,6	415,1	99,2%	411,1	408,3	99,3%
0500	Жилищно-коммунальное хозяйство	85,1	83,1	97,6%	112,9	110,4	97,8%	83,9	83,1	99,0%	94,4	93,5	99,0%
0600	Охрана окружающей среды	2,1	2,0	91,7%	3,3	3,1	94,4%	4,3	4,0	94,2%	3,7	3,7	99,3%
0700	Образование	228,9	228,6	99,9%	271,1	270,9	99,9%	317,6	317,3	99,9%	349,4	348,8	99,8%
0800	Культура, кинематография	28,3	28	99,0%	35,9	35,9	99,9%	41,9	41,9	100,0%	44,7	44,5	99,5%
0900	Здравоохранение	134	133,2	99,4%	136,7	136,0	99,5%	179,7	177,6	98,9%	170,9	170,0	99,4%
1000	Социальная политика	174,4	173,9	99,7%	186,7	186,3	99,8%	216,2	215,9	99,9%	250,8	250,6	99,9%
1100	Физическая культура и спорт	34,7	34,6	99,6%	26,3	26,3	99,9%	29,8	29,8	99,9%	31,3	31,3	100,0%
1200	Средства массовой информации	3,8	3,7	98,6%	5,0	5,0	99,6%	5,0	5,0	99,9%	4,3	4,3	99,8%
1300	Обслуживание государственного (муниципального) долга	6,6	6,2	93,7%	6,1	6,1	100,0%	4,9	4,9	100,0%	3,6	3,6	99,7%
1400	Межбюджетные трансферты общего характера бюджетам бюджетной системы Российской Федерации	8,7	8,7	99,8%	10,7	10,7	99,8%	12,9	12,9	99,7%	13,4	13,3	99,0%
	ИТОГО	1068,3	1043,2	97,7%	1198,0	1174,1	98,0%	1 439,2	1 400,1	97,3%	1 507,2	1 475,6	97,9%

Основные направления расходования средств по отрасли «Образование»

Объем средств, выделенный на содержание учреждений образования



Содержание учреждений образования



В Санкт-Петербурге в 2025 году осуществляли образовательную деятельность:

- 1024 дошкольных учреждения;
- 684 общеобразовательных учреждений;
- 115 учреждения дополнительного образования, в том числе детские музыкальные, художественные школы и школы искусств;
- 62 учреждения среднего профессионального образования;
- 32 подростково-молодежных центра;
- 55 прочих учреждений образования

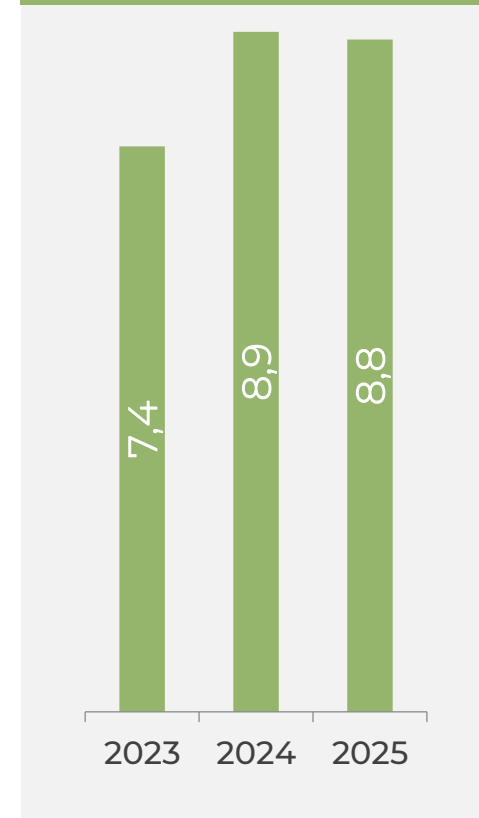
Число учреждений, получивших субсидии на капитальный ремонт

	2023	2024	2025
Дошкольные учреждения	322	359	111
Школы	296	361	176
Колледжи	33	28	27
Учреждения дополнительного образования детей	50	36	34
Подростково-молодежные центры	18	15	18
Прочие учреждения	47	15	20
ВСЕГО:	733	814	386



млрд руб.

Средства, предусмотренные на проведение капитального ремонта



Иные направления расходов по отрасли «Образование»



Ремонт пришкольных стадионов



За период с 2023 года в 324 образовательных организациях отремонтированы пришкольные стадионы на общую сумму 2 287,9 млн руб.

Программа по оснащению пищеблоков, столовых и буфетов образовательных учреждений реализуется с 2022 года.

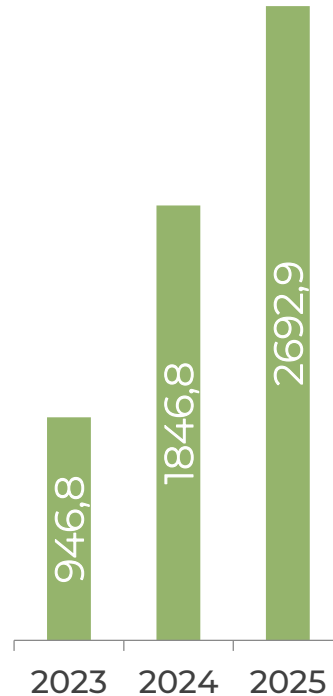
В 2023-2025 годах пищеблоки оснащены современным оборудованием на общую сумму 2 258,6 млн руб.

(в 2025 году – в 548 детских садах, в 297 школах, в 9 колледжах)

Оснащение пищеблоков



Обеспечение книгами и учебными изданиями, млн руб.



Поддержка научных и научно- технических программ, млн руб.

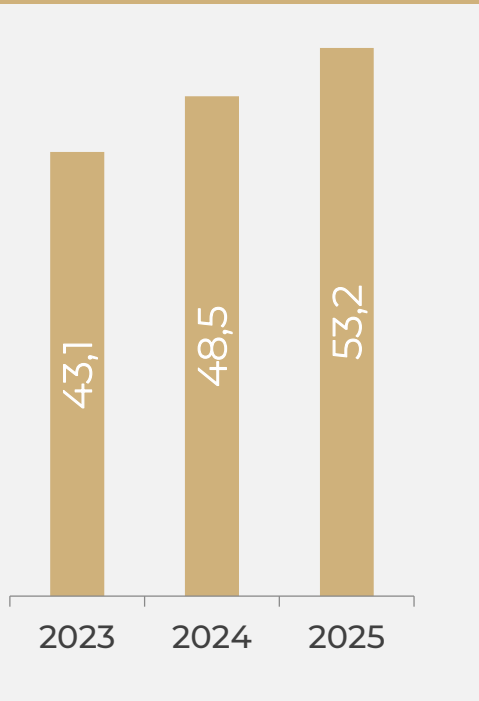


Проведение всероссийского чемпионата по профессиональному мастерству «Профессионалы»

Проводится в Санкт-Петербурге с 2023 года. В финале 2025 года приняли участие более 18 тыс. человек. Соревнования прошли по 35 компетенциям в самых востребованных отраслях: промышленность, инженерия и проектирование, строительство, транспорт, информационные технологии.

Основные направления расходования средств по отрасли «Здравоохранение»

Средства, израсходованные на содержание учреждений здравоохранения



Содержание учреждений здравоохранения



Расходы на содержание государственных учреждений здравоохранения Санкт-Петербурга в 2025 году составили 53,2 млрд руб. (рост к 2024 году – 9,9%), в том числе расходы на фонд оплаты труда медицинских работников – 42,6 млрд руб.

Лекарственное обеспечение льготных категорий граждан

Расходы на приобретение лекарственных препаратов, изделий медицинского назначения, продуктов лечебного питания для обеспечения отдельных категорий граждан по льготным рецептам в сумме 31,5 млрд руб. (+10,3% к 2024 году), в том числе: за счет бюджета СПб – 27,8 млрд руб. (в т. ч. в рамках регионального проекта «Борьба с сердечно-сосудистыми заболеваниями» на льготное лекарственное обеспечение для борьбы с сердечно-сосудистыми заболеваниями – 256,1 млн руб.). 175,4 млн руб. направлено на обеспечение детей с сахарным диабетом 1 типа системами непрерывного мониторинга глюкозы

млрд руб.

Средства, израсходованные на закупку медикаментов и изделий медицинского назначения



Иные направления расходов по отрасли «Здравоохранение»




Дополнительное финансовое обеспечение территориальной программы ОМС

В 2025 году расходы по данному направлению составили 20,5 млрд руб. Дополнительно, с целью поддержания высокого уровня оказания медицинской помощи и усиления кадрового потенциала учреждениям здравоохранения города, перечислена субсидия в объеме 12,6 млрд руб. Эти средства в основном направлены на оплату труда врачей

В рамках Адресной инвестиционной программы в 2025 на проектирование, строительство и реконструкцию объектов здравоохранения направлено 23,1 млрд руб. Система здравоохранения пополнилась 13 новыми амбулаторными учреждениями, что повысило доступность первичной медицинской помощи для жителей города

Расходы на проектирование, строительство и реконструкцию объектов здравоохранения



Национальный проект «Здравоохранение»

В 2025 в рамках проекта «Модернизация первичного звена здравоохранения» на сумму 4,7 млрд руб. проведен капитальный ремонт 19 учреждений, закуплено 1 396 единиц медицинского оборудования для поликлиник. 17,7 млн руб. направлено на организацию профилактических центров в районных больницах и оснащение их оборудованием для выявления и коррекции факторов риска развития хронических неинфекционных заболеваний

Расходы на высокотехнологичную медицинскую помощь, не включенную в базовую программу ОМС составили 4,5 млрд руб. Данный вид помощи является частью специализированной медицинской помощи, включает в себя применение новых сложных, уникальных, ресурсоемких с научно доказанной эффективностью, в том числе клеточных технологий, роботизированной техники, информационных технологий и методов генной инженерии, разработанных на основе достижений медицинской науки и смежных отраслей науки и техники.

Высокотехнологичная медицинская помощь



Региональный проект «Серебряный возраст»

Выделено 225,2 млн руб., в т. ч. по следующим направлениям:

- создан и начал функционировать центр женского здоровья при СПб ГАУЗ «Городская поликлиника № 40» - 72,8 млн руб.;
- на предоставление слуховых аппаратов – 66,8 млн руб.;
- на дополнительные трансферты в бюджет ТФОМС, в том числе на лечение катаракты - 85,6 млн руб.

Меры социальной поддержки жителей Санкт-Петербурга



**Социальную поддержку
получило более
2,6 млн жителей
города**

Расходы бюджета по отрасли «Социальная политика» за 2025 год составили 250,6 млрд руб., из которых 122,0 млрд руб. направлены на меры социальной поддержки. В год Защитника Отечества значительно увеличены расходы на оказание материальной поддержки участникам СВО и их семьям. На данные цели направлено 29,8 млрд руб., что в 1,8 раз больше, чем в 2024 году.

В 2025 году выплаты ветеранам к памятным датам составили 3,6 млрд руб. В январе – к 80-летию Победы в Великой Отечественной войне – 2,3 млрд руб. Выплатами обеспечено свыше 209,4 тыс. человек

**Единовременные
выплаты в связи
с памятными
датами**

2025
ГОД ЗАЩИТНИКА
ОТЕЧЕСТВА



**Поддержка
семей
с детьми**

Объем расходов составил 29,8 млрд руб. (24,4% от всех расходов, направленных на меры социальной поддержки). На реализацию национального проекта «Семья» направлено 30,8 млрд руб. Социальным фондом России семьям с детьми перечислено 164,1 тыс. единых пособий, в том числе 156,1 тыс. пособий – на детей. Денежных выплат в связи с рождением и воспитанием ребенка, в том числе за счет средств бюджета Санкт-Петербурга – 13,1 млрд руб.

В рамках регионального проекта «Многодетная семья» и комплекса мероприятий Программы по повышению рождаемости направлено 848,6 млн руб., в том числе приняты следующие меры:

- в вузах созданы группы кратковременного пребывания, комнаты матери и ребенка для детей до 3 лет;
- во всех районах созданы пункты проката для новорожденных;
- организована «социальная няня» для студенческих, многодетных семей;
- выплачена компенсация 50% стоимости обучения для одного из детей многодетной семьи 96 семьям (направлено 7,9 млн руб.);
- одновременно выплачено по 100 тыс. руб. студенткам очных отделений при постановке на учет по беременности

**Программа
по повышению
рождаемости**



Меры социальной поддержки жителей Санкт-Петербурга

В рамках системы долговременного ухода за гражданами пожилого возраста предоставлено услуг 427 гражданам, расходы в 2025 году составили 191,1 млн руб.

Региональный проект «Старшее поколение»




Капремонт

Объем средств государственной поддержки капитального ремонта за счет средств бюджета Санкт-Петербурга составил 5,3 млрд руб., в т.ч. 3,9 млрд на ремонт и замену лифтового оборудования, 1,4 млрд руб. – ремонт крыш и фасадов

Поддержку по оплате жилого помещения и коммунальных услуг получили 926,8 тыс. человек на сумму 16,1 млрд руб. Субсидии предоставлены 62,6 тыс. семей на сумму 1,0 млрд руб. 79 детям - сиротам и детям, оставшимся без попечения родителей, предоставлена дополнительная поддержка в виде ремонта 63 жилых помещений на сумму 57,6 млн руб. 105 тыс. лицам, достигшим возраста семидесяти лет и старше, предоставлена денежная компенсация расходов на уплату взноса на капитальный ремонт общего имущества в многоквартирном доме на сумму 259,1 млн руб.

Поддержка в сфере ЖКХ

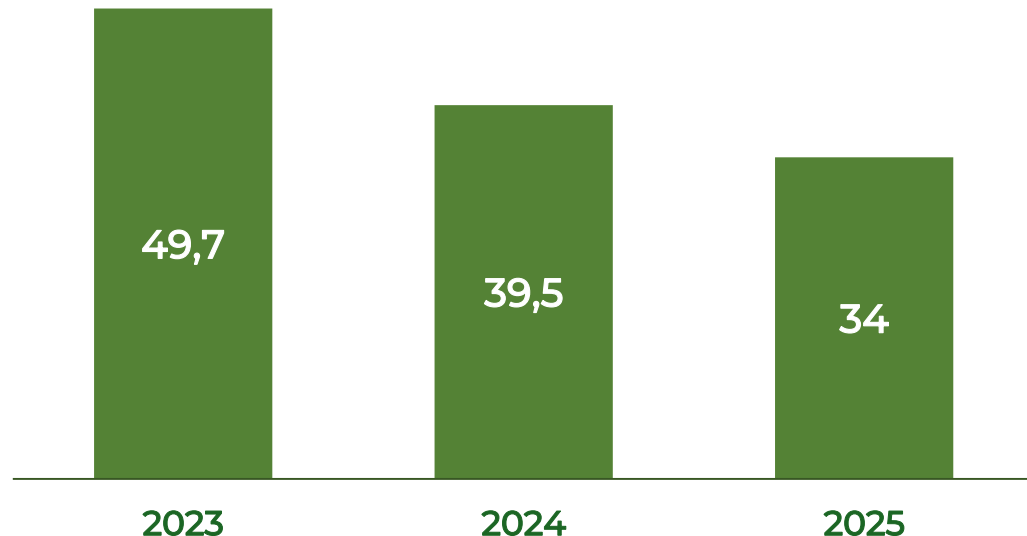


Отопление и водоснабжение жилых помещений и творческих мастерских

За счет средств бюджета в объеме 33,1 млрд руб. предоставлены субсидии теплоснабжающим организациям на компенсацию недополученных доходов, возникающих результате применения льготных тарифов на тепловую энергию для отопления и (или) горячего водоснабжения жилых помещений и творческих мастерских

Исполнение жилищных программ Санкт-Петербурга за 2023-2025 годы

в млрд ₽



Предоставление социальных выплат,
целевых жилищных займов, приобретение
и строительство жилья



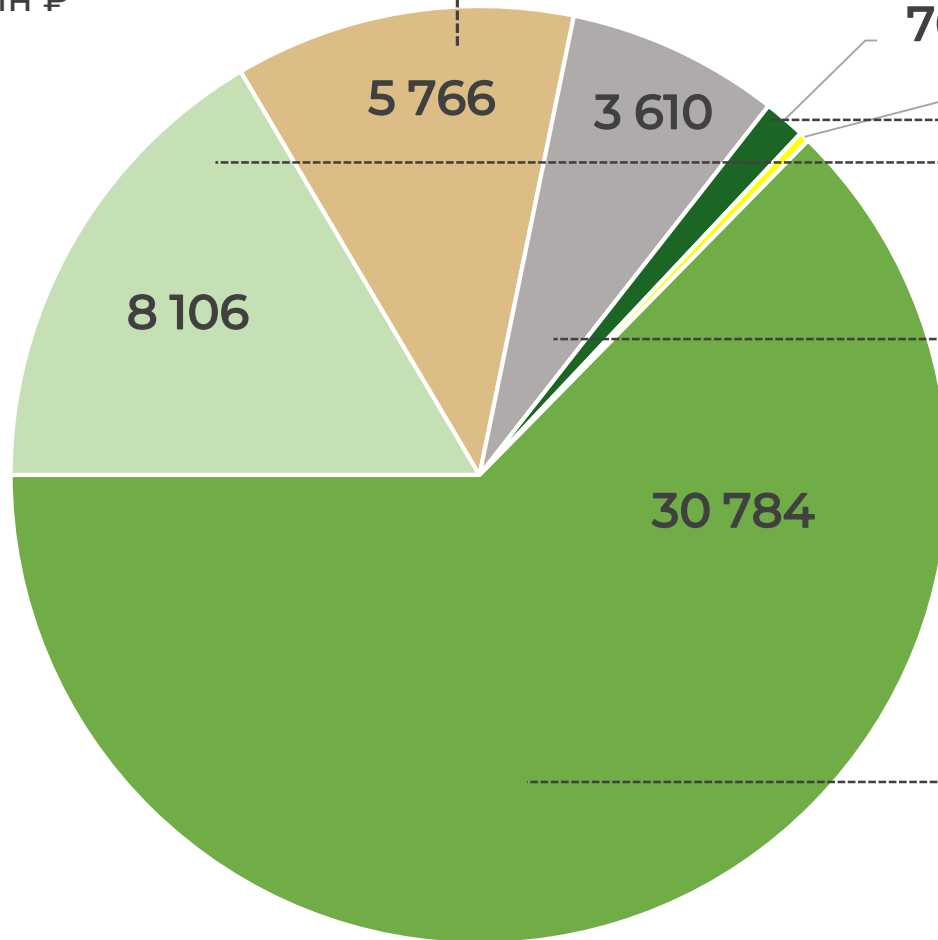
Получили содействие
в приобретении жилья 16 863 семьи
(социальные выплаты, целевые
жилищные займы)

Предоставлены квартиры
государственного жилищного
фонда 7 052 семьям

Построено 3 многоквартирных
дома общей площадью 34 287,1 м²

Исполнение национальных проектов в Санкт-Петербурге за 2025 год

млн ₽



Продолжительная и активная жизнь

Модернизация первичного звена здравоохранения 4 719
Борьба с сахарным диабетом, сердечно-сосудистыми заболеваниями, с гепатитом С 883

Инфраструктура для жизни

Региональная и местная дорожная сеть 5 075
Жилье 1 926
Формирование комфортной городской среды 1 022

Молодежь и дети

Педагоги и наставники 2 277
Профессионалитет 933
Всё лучшее – детям 296

Эффективная и конкурентная экономика

Повышение инвестиционной активности 478
Производительность труда 152

Семья

Поддержка семьи 23 889
Многодетная семья 6 040
Охрана материнства и детства 375
Семейные ценности и инфраструктура культуры 290

Остальные

Экономика данных и цифровая трансформация государства 150, Кадры 13, Экологическое благополучие 11

Программа «10 приоритетов развития Санкт-Петербурга»

Исполнение приоритетных проектов Санкт-Петербурга в 2025 году

Общая сумма исполнения 10 приоритетных проектов в 2025 году составила 129,6 млрд руб., в том числе:

37,6 млрд руб. - «Здоровье петербуржцев». Основная цель – поднять до 2030 года ожидаемую продолжительность жизни петербуржцев до 80 лет

37,1 млрд руб. - «Развитие метрополитена Санкт-Петербурга». До 2030 года планируется открыть 10 новых и отремонтировать 14 станций, поставить 950 новых вагонов

17,0 млрд руб. - «Строительство Большого Смоленского моста» - первого за 40 лет разводного моста через Неву, Мегапроекта XXI века



«...Петербург завтрашнего дня — это не только уникальная архитектура и богатая история, созданная многими поколениями. Это новое качество жизни горожан во всех сферах — лучшие возможности для образования и развития детей, забота о старшем поколении, достойная работа и перспективы, здоровье и комфорт», - Губернатор Санкт-Петербурга А.Беглов

В соответствии с принятым 07.05.2013 года Федеральным законом № 104-ФЗ «О внесении изменений в Бюджетный кодекс Российской Федерации и отдельные законодательные акты Российской Федерации в связи с совершенствованием бюджетного процесса» в качестве основы формирования проектов бюджетов определяются **государственные программы**. Данные изменения стали отправной точкой для активизации работы по внедрению в Санкт-Петербурге механизмов программно-целевого планирования на основе государственных программ.

Основной целью является соблюдение баланса принимаемых городом расходных обязательств, направленных на достижение приоритетов и целей социально-экономического развития Санкт-Петербурга, и имеющегося объема финансовых ресурсов, посредством государственных программ.

Государственная программа предполагает наиболее полный охват сфер социально-экономического развития Санкт-Петербурга и бюджетных ассигнований, а также распределение средств бюджета Санкт-Петербурга исходя из приоритетов развития города. Данный подход позволяет увязать целевые показатели социально-экономического развития Санкт-Петербурга с возможностями бюджета города.

Комитет по экономической политике и стратегическому планированию Санкт-Петербурга является исполнительным органом государственной власти Санкт-Петербурга, осуществляющим методическое обеспечение формирования и реализации государственных программ, проведение экспертизы проектов государственных программ, контроль за реализацией государственных программ и ведение реестра государственных программ.



18 государственных программ

разработано и сформировано по отраслевому принципу в соответствии с основными направлениями социально-экономического развития города. По каждой государственной программе был определен ответственный исполнитель из числа исполнительных органов государственной власти Санкт-Петербурга

Перечень принятых государственных программ:

<https://cedipt.gov.spb.ru/strategicheskoe-planirovanie/gosudarstvennye-programmy-sankt-peterburga/perechen-gosudarstvennyh-programm/>

Комитетом по экономической политике и стратегическому планированию Санкт-Петербурга разработано Постановление Санкт-Петербурга от 25.12.2013 № 1039 «О порядке принятия решений о разработке государственных программ Санкт-Петербурга, формирования, реализации и проведения эффективности их реализации»

О системе государственного планирования в Санкт-Петербурге

Государственная программа Санкт-Петербурга включает:

Система взаимосвязанных мероприятий, направленных на достижение приоритетов и целей государственной политики в сфере социально-экономического развития Санкт-Петербурга

Подпрограмма государственной программы

Комплекс взаимосвязанных по срокам и финансовым ресурсам мероприятий, нацеленных на решение конкретных задач в рамках государственной программы

Отдельное мероприятие государственной программы

Мероприятие государственной программы, направленное на решение задачи государственной программы, не относящееся к сфере регулирования подпрограмм

Цель государственной программы (подпрограммы) – прогнозируемое состояние в соответствующей сфере социально-экономического развития Санкт-Петербурга, которое планируется достичь посредством реализации государственной программы (подпрограммы)



Задача государственной программы (подпрограммы) – направление деятельности по достижению цели государственной программы (подпрограммы)

Разработка и реализация государственной программы осуществляется исполнительным органом государственной власти Санкт-Петербурга, определенным Правительством Санкт-Петербурга в качестве ответственного исполнителя государственной программы, совместно с исполнительными органами государственной власти Санкт-Петербурга в соответствии с их компетенцией – соисполнителями государственной программы и (или) участниками государственной программы

Участниками государственной программы могут быть юридические и физические лица, участвующие в реализации мероприятий государственной программы

Ответственный исполнитель обеспечивает представление в Министерство экономического развития Российской Федерации документов и сведений, необходимых для государственной регистрации государственной программы, в порядке, установленном Правительством Российской Федерации

Государственная программа разрабатывается на шестилетний период и корректируется ежегодно, в том числе путем исключения мероприятий, реализация которых осуществлялась в прошедшем году, и дополнения государственной программы мероприятиями шестого года

Перечень государственных программ Санкт-Петербурга за 2025 год

С содержанием каждой государственной программы Санкт-Петербурга можно ознакомиться в информационно-справочных системах, таких как Консультант, Кодекс, Гарант, а также на сайте Комитета по экономической политике и стратегическому планированию Санкт-Петербурга <http://cedipt.spb.ru/strategicheskoe-planirovanie/gosudarstvennye-programmy-sankt-peterburga/perechen-gosudarstvennyh-programm/>

Государственная программа	Ответственный исполнитель	Номер и дата постановления Правительства СПб	Ссылка на источник данных в сети Интернет
1. Развитие здравоохранения в Санкт-Петербурге	Комитет по здравоохранению	№ 553 от 30.06.2014	https://docs.cntd.ru/document/822403757
2. Развитие образования в Санкт-Петербурге	Комитет по образованию	№ 453 от 04.06.2014	https://docs.cntd.ru/document/822403530
3. Социальная поддержка граждан в Санкт-Петербурге	Комитет по социальной политике Санкт-Петербурга	№ 497 от 23.06.2014	https://docs.cntd.ru/document/822403633
4. Развитие физической культуры и спорта в Санкт-Петербурге	Комитет по физической культуре и спорту	№ 498 от 23.06.2014	https://docs.cntd.ru/document/822403599
5. Развитие транспортной системы в Санкт-Петербурге	Комитет по транспорту	№ 552 от 30.06.2014	https://docs.cntd.ru/document/822403631
6. Обеспечение законности, правопорядка и безопасности в Санкт-Петербурге	Комитет по вопросам законности, правопорядка и безопасности	№ 489 от 17.06.2014	https://docs.cntd.ru/document/822403596
7. Комплексное развитие систем коммунальной инфраструктуры, энергетики и электроснабжения в Санкт-Петербурге	Комитет по энергетике и инженерному обеспечению	№ 486 от 17.06.2014	https://docs.cntd.ru/document/822403593
8. Развитие культуры в Санкт-Петербурге	Комитет по культуре Санкт-Петербурга	№ 488 от 17.06.2014	https://docs.cntd.ru/document/822403595
9. Обеспечение доступным жильем и жилищно-коммунальными услугами жителей Санкт-Петербурга	Жилищный комитет	№ 491 от 23.06.2014	https://docs.cntd.ru/document/822403598
10. Благоустройство и охрана окружающей среды в Санкт-Петербурге	Комитет по благоустройству Санкт-Петербурга	№ 487 от 17.06.2014	https://docs.cntd.ru/document/822403594

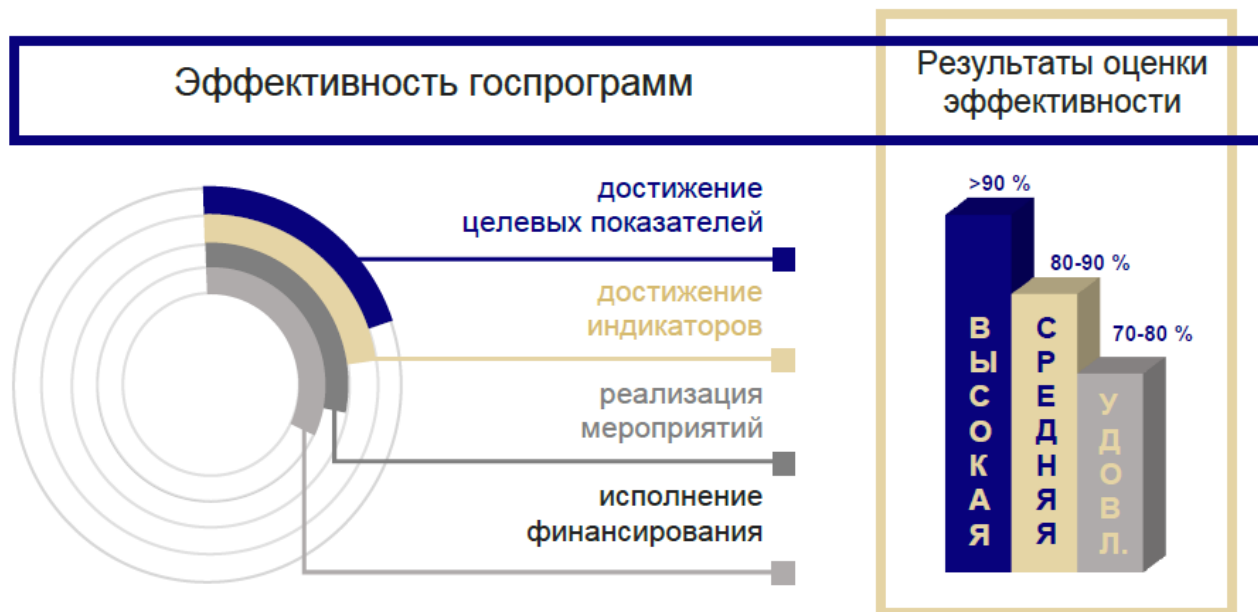
Перечень государственных программ Санкт-Петербурга за 2025 год, продолжение

Государственная программа	Ответственный исполнитель	Номер и дата постановления Правительства СПб	Ссылка на источник данных в сети Интернет
11. Экономика знаний в Санкт-Петербурге	Комитет по науке и высшей школе	№ 496 от 23.06.2014	https://docs.cntd.ru/document/822403603
12. Развитие промышленности, инновационной деятельности и агропромышленного комплекса в Санкт-Петербурге	Комитет по промышленной политике, инновациям и торговле Санкт-Петербурга	№ 495 от 23.06.2014	https://docs.cntd.ru/document/822403604
13. Содействие занятости населения в Санкт-Петербурге	Комитет по труду и занятости населения Санкт-Петербурга	№ 490 от 17.06.2014	https://docs.cntd.ru/document/822403597
14. Развитие предпринимательства и потребительского рынка в Санкт-Петербурге	Комитет по промышленной политике, инновациям и торговле Санкт-Петербурга	№ 554 от 30.06.2014	https://docs.cntd.ru/document/822403701
15. Повышение эффективности государственного управления в Санкт-Петербурге	Администрация Губернатора Санкт-Петербурга	№ 494 от 23.06.2014	https://docs.cntd.ru/document/822403608
16. Экономическое и социальное развитие территорий Санкт-Петербурга	Комитет по экономической политике и стратегическому планированию Санкт-Петербурга	№ 551 от 30.06.2014	https://docs.cntd.ru/document/822403667
17. Создание условий для обеспечения общественного согласия в Санкт-Петербурге	Комитет по молодежной политике и взаимодействию с общественными организациями	№ 452 от 04.06.2014	https://docs.cntd.ru/document/822403529
18. Развитие сферы туризма в Санкт-Петербурге	Комитет по развитию туризма Санкт-Петербурга	№ 936 от 14.11.2017	https://docs.cntd.ru/document/555906672

Результаты оценки эффективности государственных программ Санкт-Петербурга

Оценка эффективности реализации государственных программ осуществляется в соответствии с требованиями, установленными пунктом 3 статьи 179 Бюджетного кодекса Российской Федерации, пунктом 3 статьи 17 Закона Санкт-Петербурга от 04.07.2007 № 371-77 «О бюджетном процессе в Санкт-Петербурге» и постановлением Правительства Санкт-Петербурга от 25.12.2013 № 1039 «О Порядке принятия решений о разработке государственных программ Санкт-Петербурга, формирования, реализации и проведения оценки эффективности их реализации» на основании Методики оценки эффективности реализации государственных программ Санкт-Петербурга, утвержденной постановлением Правительства Санкт-Петербурга от 25.12.2015 № 1186.

Оценка эффективности реализации государственной программы проводится в целях анализа результатов ее выполнения по следующим критериям:



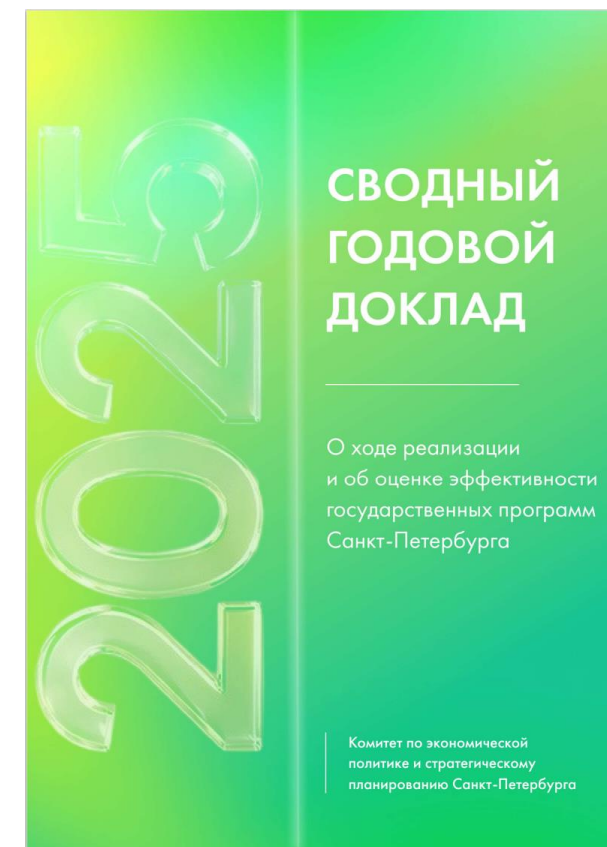
По результатам оценки эффективности государственных программ за 2025 год с высоким уровнем эффективности реализованы все государственные программы

Оценка эффективности государственных программ за весь период реализации

Наименование государственной программы	Уровень эффективности по годам, %									Значение эффективности за 2025 год
	2017	2018	2019	2020	2021	2022	2023	2024	2025	
1. Развитие здравоохранения в Санкт-Петербурге	94,7	96,0	95,4	90,7	90,0	95,9	96,5	98,4	98,9	Высокая
2. Развитие образования в Санкт-Петербурге	97,5	97,5	96,9	98,5	97,7	98,7	98,5	98,4	98,5	Высокая
3. Социальная поддержка граждан в Санкт-Петербурге	95,0	95,8	97,0	84,7	93,4	88,6	97,5	98,1	98,9	Высокая
4. Развитие физической культуры и спорта в Санкт-Петербурге	96,6	98,1	95,8	97,5	97,2	97,7	97,5	97,7	98,8	Высокая
5. Развитие транспортной системы Санкт-Петербурга	96,5	88,4	93,0	92,5	94,2	91,8	93,6	95,7	91,2	Высокая
6. Обеспечение законности, правопорядка и безопасности в Санкт-Петербурге	99,2	98,1	93,2	94,4	88,8	94,0	95,2	96,3	96,0	Высокая
7. Комплексное развитие систем коммунальной инфраструктуры, энергетики и электроснабжения в Санкт-Петербурге	98,4	96,4	97,1	97,1	96,7	96,5	92,9	97,8	99,5	Высокая
8. Развитие сферы культуры в Санкт-Петербурге	94,4	96,1	97,1	91,9	96,3	96,3	96,7	97,5	97,8	Высокая
9. Обеспечение доступным жильем и жилищно-коммунальными услугами жителей Санкт-Петербурга	91,2	95,7	95,3	97,0	90,6	96,7	95,8	96,2	93,5	Высокая
10. Благоустройство и охрана окружающей среды в Санкт-Петербурге	92,6	98,7	96,6	97,0	93,7	96,9	94,2	95,2	97,8	Высокая
11. Экономика знаний в Санкт-Петербурге	96,7	93,4	92,3	90,1	99,1	99,9	100,0	98,0	99,0	Высокая
12. Развитие промышленности, инновационной деятельности и агропромышленного комплекса в Санкт-Петербурге	97,3	99,0	97,8	98,2	99,3	94,4	96,7	99,0	98,5	Высокая

Оценка эффективности государственных программ за весь период реализации

Наименование государственной программы	Уровень эффективности по годам, %									Значение эффективности за 2025 год
	2017	2018	2019	2020	2021	2022	2023	2024	2025	
13. Содействие занятости населения в Санкт-Петербурге	99,4	99,6	96,5	97,6	99,5	99,0	99,9	99,4	98,4	Высокая
14. Развитие предпринимательства и потребительского рынка в Санкт-Петербурге	97,6	96,5	94,5	93,3	98,1	97,8	97,7	97,1	96,2	Высокая
15. Повышение эффективности государственного управления в Санкт-Петербурге	98,2	90,1	98,9	98,3	99,5	98,2	95,4	99,6	99,6	Высокая
16. Экономическое и социальное развитие территорий Санкт-Петербурга	83,1	94,8	88,2	89,6	85,1	87,5	91,1	98,7	98,7	Высокая
17. Создание условий для обеспечения общественного согласия в Санкт-Петербурге	97,8	93,7	90	97,1	99,6	99,1	98,1	96,5	96,2	Высокая
18. Развитие сферы туризма в Санкт-Петербурге	-	91,9	86,2	100,0	98,6	99,6	99,9	100	100	Высокая



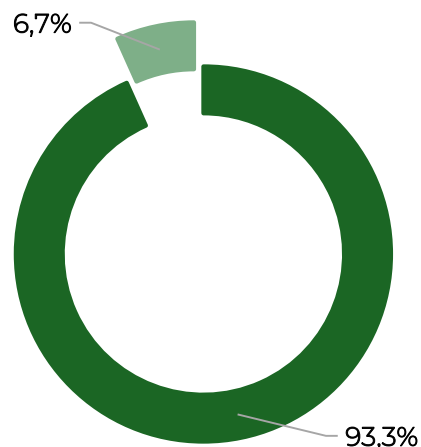
Сводный годовой доклад о ходе реализации и об оценке эффективности государственных программ Санкт-Петербурга размещен в свободном доступе на сайте Комитета по экономической политике и стратегическому планированию Санкт-Петербурга:

<https://cedipt.gov.spb.ru/strategicheskoe-planirovanie/gosudarstvennye-programmy-sankt-peterburga/otcheti-o-realizacii-gp/>

Исполнение программных и непрограммных расходов бюджета Санкт-Петербурга за 2025 год

млн руб.

Наименование	Доля в структуре расходов бюджета	Уточненные бюджетные назначения	Исполнено	Остаток	% исполнения
Программные расходы	94,9%	1 406 526,3	1 400 639,6	5 886,7	99,6%
Непрограммные расходы	5,1%	100 721,3	75 005,7	25 715,6	74,5%
Итого	100,0%	1 507 247,6	1 475 645,3	31 602,3	97,9%



■ Программные расходы ■ Непрограммные расходы

Объем расходов бюджета Санкт-Петербурга, формируемых в рамках государственных программ с учетом средств федерального бюджета, составил в 2025 году 1 406 526,3 млн руб. или 93,3% в общей сумме расходов бюджета.

По итогам 2025 года можно отметить высокий процент исполнения финансирования государственных программ, который составил 99,6% или 1 400 639,6 млн руб.

Исполнение бюджета Санкт-Петербурга по государственным программам за 2025 год

млн руб.

Код	Наименование	Уточненный план на 31.12.2025	Исполнено на 31.12.2025	Остаток	% исполнения
01	Развитие здравоохранения в Санкт-Петербурге	230 564,6	229 589,0	975,5	99,6%
02	Развитие образования в Санкт-Петербурге	320 182,1	319 650,2	531,9	99,8%
03	Социальная поддержка граждан в Санкт-Петербурге	178 567,0	178 440,1	126,9	99,9%
04	Развитие физической культуры и спорта в Санкт-Петербурге	31 121,6	31 114,5	7,1	100,0%
05	Развитие транспортной системы Санкт-Петербурга	319 623,1	317 367,8	2 255,3	99,3%
06	Обеспечение законности, правопорядка и безопасности в Санкт-Петербурге	31 822,0	31 421,9	400,1	98,7%
07	Комплексное развитие систем коммунальной инфраструктуры, энергетики и энергосбережения в Санкт-Петербурге	29 884,9	29 589,3	295,7	99,0%
08	Развитие сферы культуры в Санкт-Петербурге	55 106,1	54 789,0	317,0	99,4%
09	Обеспечение доступным жильем и жилищно-коммунальными услугами жителей Санкт-Петербурга	94 732,1	94 642,7	89,4	99,9%
10	Благоустройство и охрана окружающей среды в Санкт-Петербурге	23 352,5	22 952,2	400,3	98,3%
11	Экономика знаний в Санкт-Петербурге	753,5	744,4	9,2	98,8%
12	Развитие промышленности, инновационной деятельности и агропромышленного комплекса в Санкт-Петербурге	6 956,7	6 926,4	30,3	99,6%
13	Содействие занятости населения в Санкт-Петербурге	2 500,6	2 498,2	2,4	99,9%
14	Развитие предпринимательства и потребительского рынка в Санкт-Петербурге	3 423,4	3 411,0	12,4	99,6%
15	Повышение эффективности государственного управления в Санкт-Петербурге	25 724,0	25 344,9	379,1	98,5%
16	Экономическое и социальное развитие территорий Санкт-Петербурга	38 556,8	38 507,8	49,0	99,9%
17	Создание условий для обеспечения общественного согласия в Санкт-Петербурге	11 405,0	11 400,5	4,5	100,0%
18	Развитие сферы туризма в Санкт-Петербурге	2 250,4	2 249,6	0,8	100,0%
	ИТОГО	1 406 526,3	1 400 639,6	5 886,7	99,6%

В Санкт-Петербурге утверждены 18 государственных программ, расходы по которым в 2025 году составили 94,9% расходов бюджета Санкт-Петербурга



Государственная программа 01 «Развитие здравоохранения в Санкт-Петербурге»

исполнена на 99,6 % или в сумме 229 589,0 млн рублей

Цель государственной программы – обеспечение доступности медицинской помощи и повышение эффективности медицинских услуг, объемы, виды и качество которых должны соответствовать уровню заболеваемости и потребностям населения, передовым достижениям медицинской науки

Ожидаемые результаты реализации государственной программы

Показатель	План до 2030 года	Достигнуто на 2025 год
Смертность от всех причин, количество случаев на 1 тыс. населения	11,1	10,2
Материнская смертность, количество случаев на 100 тыс. родившихся живыми	17,5	11,0
Младенческая смертность, количество случаев на 1 тыс. новорожденных, родившихся живыми	3,5	2,2
Смертность от болезней системы кровообращения, количество случаев на 100 тыс. населения	484,2	566,2
Смертность от дорожно-транспортных происшествий, количество случаев на 100 тыс. населения	7,0	2,7
Смертность от новообразований, в том числе от злокачественных, количество случаев на 100 тыс. человек населения	235,0	226,5
Зарегистрировано больных с диагнозом, установленным впервые в жизни, активный туберкулез, количество случаев на 100 тыс. человек населения	22,0	16,2
Доля злокачественных новообразований, выявленных на I стадиях, %	60,2	58,5
Ожидаемая продолжительность жизни при рождении, лет	79,11	
Отношение средней заработной платы врачей и работников медицинских организаций, имеющих высшее медицинское или иное высшее образование, предоставляющих медицинские услуги (обеспечивающих предоставление медицинских услуг), к среднемесячной начисленной заработной плате по Санкт-Петербургу, %	200,0	202,0
Отношение средней заработной платы среднего медицинского персонала к среднемесячной начисленной заработной плате работников организаций, индивидуальных предпринимателей и физических лиц по Санкт-Петербургу, %	100,0	106,0
Отношение средней заработной платы младшего медицинского персонала к среднемесячной начисленной заработной плате работников организаций, индивидуальных предпринимателей и физических лиц по Санкт-Петербургу, %	100,0	101,0
Смертность населения трудоспособного возраста, количество умерших человек на 100 тыс. человек населения соответствующего возраста	347,21	370,12

Годовой отчет о ходе реализации государственной программы за 2025 год представлен ответственным исполнителем – Комитетом по здравоохранению – по адресу: <http://zdrav.spb.ru/ru/komitet/reports/>

Государственная программа 01 «Развитие здравоохранения в Санкт-Петербурге»

Результаты реализации подпрограмм

Исполнена на 99,8%
или 2 770,8 млн рублей

Подпрограмма 01 1 «Профилактика заболеваний и формирование здорового образа жизни. Развитие медико-санитарной помощи»

Результаты реализации подпрограммы:

- 4,1 млн человек прошли диспансеризацию
- Открыто 14 новых поликлинических отделений и их структурных подразделений
- Показатель заболеваемости острыми гепатитами снизился в 1,5 раза по сравнению с 2024 годом
- 2 570 человек снято с наблюдения по выздоровлению от гепатита С
- 61,3% населения охвачено вакцинацией против гриппа
- Более 111 тыс. человек обследовано в офтальмологических отделениях
- Почти 3 млн человек получили углубленное профилактическое консультирование для отказа от вредных привычек

Исполнена на
99,4%
или 48 428,5
млн рублей

Подпрограмма 01 3 «Охрана здоровья матери и ребенка»

Результаты реализации подпрограммы:

- 48 526 родов состоялось в Санкт-Петербурге, родилось 48 792 детей
- 31 200 кг специального питания выдано беременным и кормящим женщинам
- 100 230 детей прошли диагностику на 36 наследственных заболеваний
- Проконсультировано 3 205 беременных женщин, оказавшихся в трудной ситуации, 926 из них сохранили беременность
- 2 893 ребенка с сахарным диабетом от 2 до 17 лет обеспечены датчиками непрерывного мониторинга глюкозы



Исполнена на 99,7%
или 32 492,8 млн
рублей

Подпрограмма 01 2 «Совершенствование оказания специализированной, включая высокотехнологичную, медицинской помощи, скорой, в том числе скорой специализированной, медицинской помощи, медицинской эвакуации»

Результаты реализации подпрограммы:

- 129 897 жителей Российской Федерации получили высокотехнологичную медицинскую помощь в организациях Санкт-Петербурга (157 799 пациентов – за счет всех источников финансирования, что на 16,5% больше 2024 года.)
- Открыто 79 кабинетов медико-психологического консультирования, в психиатрических учреждениях созданы или реорганизованы 24 отделения, в практику внедрено дистанционное консультирование людей в кризисных ситуациях
- 97,4% пациентов, перенесших острые сердечно-сосудистые заболевания и поставленных на диспансерный учет, обеспечено лекарственными препаратами
- Заготовлено 75 622 литра цельной донорской крови

Государственная программа 01 «Развитие здравоохранения в Санкт-Петербурге»

Результаты реализации подпрограмм

Подпрограмма 01 4 «Развитие реабилитационной медицинской помощи и санаторно-курортного лечения»

Результаты реализации подпрограммы:

- Коечный фонд круглосуточных отделений медицинской реабилитации для взрослых составил **1340** коек
- Закуплено **260** единиц медицинских изделий для 14 отделений медицинской реабилитации
- **100%** пациентов, нуждающихся в санаторно-курортном лечении, направлено в санатории
- **11** профилей санаторных коек открыто для детей
- **270** коек – число коек совместного пребывания матери и ребенка для детей-инвалидов
- **24 624** ребенка – жителя Санкт-Петербурга – получили санаторно-курортное лечение



Исполнена на **98,8%**
или **3 789,6** млн рублей

Исполнена на **100,0%**
или **79 392,1** млн рублей

Исполнена на **99,1%**
или **62 715,3** млн рублей

Подпрограмма 01 5 «Формирование эффективной системы оказания медицинской помощи»

Результаты реализации подпрограммы:

- Ликвидирован дефицит врачебного персонала в государственных медицинских учреждениях
- В **12** объектах здравоохранения проведен капитальный ремонт
- **7** новых объектов здравоохранения введено в эксплуатацию
- **4 211** человек приняли участие в конкурсе на целевое обучение по программам высшего образования
- **4 365** человек принято на обучение по программам среднего профессионального образования в учреждениях, подведомственных Комитету по здравоохранению

Подпрограмма 01 6 «Медицинская помощь в рамках Территориальной программы обязательного медицинского страхования»

Результаты реализации подпрограммы:

- Согласно данным государственного учреждения «Территориальный фонд обязательного медицинского страхования Санкт-Петербурга» индикатор «Оценка общественного мнения по удовлетворенности населения медицинской помощью» составил **114,5%**.



Государственная программа 02 «Развитие образования в Санкт-Петербурге»

исполнена на 99,8 % или в сумме 319 650,2 млн рублей

Цели государственной программы – Обеспечение доступности качественного образования, соответствующего современным требованиям социально-экономического развития Санкт-Петербурга, потребностям общества и каждого гражданина.
Формирование эффективной системы выявления, поддержки и развития способностей и талантов у детей и молодежи, основанной на принципах справедливости, всеобщности и направленной на самоопределение и профессиональную ориентацию всех обучающихся.

Ожидаемые результаты реализации государственной программы

Показатель	План до 2030 года	Достигнуто на 2025 год
Отношение обеспеченности населения местами в дошкольных образовательных организациях к потребности, %	100,0	100,0
Отношение обеспеченности населения местами в общеобразовательных организациях к потребности, %	100,0	103,0
Доля выпускников образовательных организаций, реализующих программы среднего профессионального образования, занятых по виду деятельности и полученным компетенциям, %	63,0 (к 2027 году)	91,3
Доля детей в возрасте от 5 до 18 лет, охваченных дополнительным образованием, %	87,1	94,3
Доля детей и молодежи охваченных мероприятиями по отдыху и оздоровлению за счет средств бюджета Санкт-Петербурга в течение года в соответствии с поданными заявками, %	100,0	100,0
Уровень образования, %	89,7	78,2

Годовой отчет о ходе реализации государственной программы за 2025 год представлен ответственным исполнителем – Комитетом по образованию – по адресу: https://k-obr.spb.ru/media/uploads/userfiles/2026/03/30/Годовой_отчет_2025.pdf

Государственная программа 02 «Развитие образования в Санкт-Петербурге»



Результаты реализации подпрограмм

Подпрограмма 02 1 «Развитие дошкольного образования»

Результаты реализации подпрограммы:

- 4 671 мест дополнительно создано в дошкольных образовательных учреждениях (в том числе 828 мест для детей до 3 лет)
- реализованы мероприятия по проектированию и строительству 45 объектов дошкольного образования
- 1 026 бюджетным и автономным дошкольным образовательным организациям во всех районах Санкт-Петербурга предоставлены субсидии на финансовое обеспечение выполнения государственного задания для реализации основных общеобразовательных программ дошкольного образования
- 24 частным дошкольным образовательным организациям города предоставлены субсидии для реализации основных общеобразовательных программ дошкольного образования
- 100 премий «Лучший воспитатель государственного дошкольного образовательного учреждения Санкт-Петербурга» выплачено педагогическим работникам

Исполнена на **99,8%**
или **105 244,1** млн
рублей

Подпрограмма 02 2 «Развитие общего образования»

Результаты реализации подпрограммы:

- Завершены работы по строительству 10 объектов общего образования на 4 960 мест
- 1 680 учащихся из 130 школ приняли участие в проекте «Моя первая профессия» по подготовке специалистов в медицине, химии, черчении, педагогике и в IT-сфере.
- 658 общеобразовательным организациям предоставлены субсидии на финансовое обеспечение выполнения государственного задания
- Контингент обучающихся в общеобразовательных организациях составил 596 454 человека, что на 3 045 больше, чем в 2024 году
- 404 общеобразовательных учреждения приобрели оборудование для оснащения предметных кабинетов
- Во Всероссийской олимпиаде школьников приняло участие 278 993 человека из Санкт-Петербурга
- Медали I и II степени «За особые успехи в учении» получили 4 569 выпускников, это на 301 медаль больше, чем в прошлом учебном году



Исполнена
на **99,8%**
или **157 959,7**
млн рублей

Подпрограмма 02 3 «Развитие среднего профессионального образования»

- Результаты реализации подпрограммы:
- 700 конкурсантов из 76 образовательных учреждений приняли участие в чемпионате профессионального мастерства «Кубок Губернатора Санкт-Петербурга по робототехнике»
- 56 регионов России и 35 иностранных участников собрал в Санкт-Петербурге чемпионат по профессиональному мастерству «Профессионалы»
- 240 премий Правительства Санкт-Петербурга выплачено победителям и призерам чемпионатов по профессиональному мастерству «Профессионалы»
- 10 премий Правительства Санкт-Петербурга «Лучший преподаватель государственного профессионального образовательного учреждения Санкт-Петербурга по программе подготовки квалифицированных рабочих» выплачены педагогическим работникам
- 650 846 человек охвачено деятельностью Центра опережающей профессиональной подготовки

Исполнена
на **100%**
или **24 973,7**
млн рублей

Государственная программа 02 «Развитие образования в Санкт-Петербурге»

Результаты реализации подпрограмм

Подпрограмма 02 4 «Развитие дополнительного образования детей»

Результаты реализации подпрограммы:

- Субсидии на финансовое обеспечение выполнения государственного задания предоставлены **59** бюджетным учреждениям дополнительного образования и **10** частным организациям
- Выплачено **50** премий Правительства Санкт-Петербурга «Лучший педагог дополнительного образования»
- В учреждения дополнительного образования реализовано **28 085** дополнительных общеобразовательных программ, из них за счет средств социального сертификата **4 773** программы
- Реализованы **733** дополнительные программы, в которых профессиональное самоопределение является целевой установкой

Исполнена на **100%**
или **12 074,0** млн рублей



Исполнена на **99,9%**
или **4 471,1** млн рублей

Подпрограмма 02 5 «Отдых и оздоровление детей и молодежи»

Результаты реализации подпрограммы:

- На организацию отдыха детей, находящихся в трудной жизненной ситуации предоставлено **4 300** путевок
- **80 633** путевки предоставлено на организацию отдыха детей льготных категорий
- Обеспечены отдыхом **1 982** детей из г. Мариуполя и других территорий Донецкой Народной Республики
- **114 977** отдохали в стационарных загородных лагерях
- **3 175** детей приняли участие в нестационарных мероприятиях в условиях природной среды
- **6** загородных детских оздоровительных баз отремонтировано

Подпрограмма 02 6 «Обеспечение реализации государственной программы Санкт-Петербурга «Развитие образования в Санкт-Петербурге»

Результаты реализации подпрограммы:

- В **132** учреждениях образования проведены работы по капитальному ремонту
- Приобретены оборудование и инвентарь для **11** введенных после капитального ремонта учреждений образования
- **94** спортивных стадиона государственных образовательных учреждений отремонтировано
- Проведено **6** встреч с представителями систем образования Китая, Республики Беларусь, Киргизской Республики, Республики Южная Осетия, Республики Сербской (Босния и Герцеговина) и Абхазской Республики, на которых обсуждались вопросы развития сотрудничества в сфере образования

Исполнена на **99,9%**
или **14 927,7** млн рублей

Государственная программа 03 «Социальная поддержка граждан в Санкт-Петербурге»

исполнена на 99,9 % или в сумме 178 440,1 млн рублей


Цель государственной программы – повышение благосостояния населения на основе совершенствования системы социальной поддержки граждан, а также качества и эффективности социального обслуживания населения с учетом индивидуальных потребностей получателей социальных услуг

Ожидаемые результаты реализации государственной программы

Показатель	План до 2030 года	Достигнуто на 2025 год
Уровень бедности, %	4,2	4,3
Доля граждан, получивших социальную поддержку и государственные социальные гарантии, в общей численности граждан, имеющих право на их получение и обратившихся за их получением, %	100,0	100,0
Доля граждан, получивших социальные услуги в учреждениях социального обслуживания населения, в общем числе граждан, обратившихся за получением социальных услуг в учреждения социального обслуживания населения, %	-	99,5
Суммарный коэффициент рождаемости	1,47	1,235
Прирост объема продукции (работ, услуг), выполненных социально ориентированными некоммерческими организациями на территории Санкт-Петербурга, по отношению к году, предшествующему отчетному, %	1,6	9,0
Доля жителей Санкт-Петербурга, ведущих садоводство на садовых земельных участках в границах Санкт-Петербурга и Ленинградской области, повысивших уровень обеспечения социальной и инженерной инфраструктурой и улучшивших условия комфортного пребывания в границах территории ведения садоводства, в общей численности жителей Санкт-Петербурга, ведущих садоводство на садовых земельных участках в границах Санкт-Петербурга и Ленинградской области, %	5,45	11,77

Годовой отчет о ходе реализации государственной программы за 2025 год представлен ответственным исполнителем – Комитетом по социальной политике Санкт-Петербурга – по адресу:

<https://www.gov.spb.ru/gov/otrasl/trud/gosudarstvennaya-programma-sankt-peterburga-socialnaya-podderzhka-graz/>



Государственная программа 03 «Социальная поддержка граждан в Санкт-Петербурге»

Исполнена на 100%
или 92 492,8 млн рублей

Результаты реализации подпрограмм

Исполнена на 99,8%
или 41 851,9 млн рублей

Подпрограмма 03.1 «Развитие мер социальной поддержки отдельных категорий граждан»

Результаты реализации подпрограммы:

- 1,14 млн льготников предоставлены ежемесячные денежные выплаты на общую сумму 13,2 млрд рублей
- 199 тыс. гражданам начислены ежемесячные социальные выплаты на общую сумму 6 800 млн рублей
- 926,8 тыс. человек получили ежемесячные денежные выплаты на оплату жилого помещения и коммунальных услуг за счет средств бюджета Санкт-Петербурга на сумму 16,3 млрд рублей
- 203,3 тыс. чел. получили ежегодную денежную выплату к юбилейной дате празднования Дня победы в Великой Отечественной войне на общую сумму 2,3 млрд руб.
- 411 человек получили экстренную социальную помощь в виде денежных выплат на сумму 35,7 млн руб.
- 9,5 тыс. граждан из числа лиц с ограниченными возможностями здоровья обеспечены 18 064 техническими средствами реабилитации на общую сумму 180,1 млн рублей



Подпрограмма 03.2 «Модернизация и развитие социального обслуживания населения»

Результаты реализации подпрограммы:

- 5,5 тыс. человек – общая численность граждан, получивших социальные услуги в 114 организациях, включенных в Реестр поставщиков социальных услуг
- 7 747 койко-мест – общая коечная мощность стационарных учреждений социального обслуживания
- В 18 учреждениях социальной защиты выполнен капитальный ремонт
- В 8 учреждениях выполнены мероприятия по созданию условий доступности для маломобильных групп населения
- 350 000 учащихся школ и СПО получили льготное питание
- Для учреждений социальной сферы закуплено 1444 единицы реабилитационного оборудования

Подпрограмма 03.3 «Совершенствование социальной поддержки семей и детей»

Результаты реализации подпрограммы:

- 619 150 семей проживали в Санкт-Петербурге по состоянию на 31.12.2025, в которых воспитывались 944 674 ребенка
- Выплачено ежемесячных пособий на 13 691 детей от рождения до полутора лет на сумму 852,7 млн руб., на 49 617 детей от полутора до семи лет на сумму 726,8 млн руб., на 87 268 детей от 7 до 16 лет на сумму 1,3 млрд руб.
- 77 242 сертификата выдано на региональный материнский капитал на 31.12.2025
- 40 754 сертификат «Земельный капитал в Санкт-Петербурге» предоставлен жителям города на 31.12.2025
- 52 многодетным семьям предоставлены пассажирские микроавтобусы на общую сумму 220,4 млн рублей



Исполнена на 99,9%
или 43 348,2 млн рублей

Государственная программа 03 «Социальная поддержка граждан в Санкт-Петербурге»

Результаты реализации подпрограмм



Подпрограмма 03 4 «Повышение эффективности государственной поддержки социально ориентированных некоммерческих организаций»

Результаты реализации подпрограммы:

- 41 социально ориентированной некоммерческой организации (далее – СО НКО) предоставлены субсидии в общем объеме 99,8 млн рублей
- 52 СО НКО предоставлена поддержка в виде субсидий на компенсацию коммунальных и иных расходов
- Более 300 тонн гуманитарной помощи собрано и отправлено
- 15 000 человек привлечено к оказанию добровольческой (волонтерской) помощи
- 648,5 тыс. руб. направлено на проведение независимой оценки качества работы СО НКО

Исполнена
на 99,9%
или 126,9 млн
рублей



Подпрограмма 03 6 «Поддержка ведения жителями Санкт-Петербурга садоводства для собственных нужд»

Результаты реализации подпрограммы:

- 46 заявок на участие в отборе получателей субсидий в садоводствах Санкт-Петербурга и Ленинградской области признаны надлежащими
- Результат выполнения мероприятий по созданию и восстановлению инженерно-технических объектов и обеспечению безопасности пребывания горожан на территории садоводческих некоммерческих товариществ включает:
 - 89,4 тыс. кв. м - объектов дорожного хозяйства и мелиорации;
 - 14,8 км - сетей электроснабжения;
 - 5,2 км - сетей водоснабжения;
 - 1 шт. - скважины;
 - 14 шт. - камеры видеонаблюдения;
 - 3 шт. - детские площадки;
 - 3 шт. - культурно-досуговые центры.

Подпрограмма 03 5 «Повышение качества жизни граждан пожилого возраста в Санкт-Петербурге»

Результаты реализации подпрограммы:

- Социальные услуги предоставлены 156,3 тыс. гражданам пенсионного возраста
- 1,9 тыс. человек, включая лиц пожилого возраста получили технические средства реабилитации
- 17,9 тыс. граждан получили социально-медицинские услуги на дому
- 2 139 человек предпенсионного и пенсионного возраста трудоустроено через Службы занятости населения Санкт-Петербурга
- 3 894 граждан предпенсионного и пенсионного возраста, желающих возобновить трудовую деятельность, получили дополнительное профессиональное образование

Исполнена
на 100%
или 22,2 млн
рублей

Исполнена
на 100%
или 598,0
млн рублей



Государственная программа 04 «Развитие физической культуры и спорта в Санкт-Петербурге»

исполнена на 100 % или в сумме 31 114,5 млн рублей

Цель государственной программы – создание условий, обеспечивающих гражданам возможность систематически заниматься физической культурой и спортом, а также для подготовки спортсменов высокого класса и для проведения в Санкт-Петербурге значимых международных, всероссийских, городских и районных спортивных соревнований

Ожидаемые результаты реализации государственной программы

Показатель	План до 2030 года	Достигнуто на 2025 год
Доля жителей Санкт-Петербурга, систематически занимающихся физической культурой и спортом, в общей численности населения в возрасте от 3 до 79 лет, %	75	66,5
Доля спортсменов - кандидатов в составы спортивных сборных команд Российской Федерации по видам спорта, в общем количестве лиц, обучающихся в организациях Санкт-Петербурга, реализующих дополнительные образовательные программы спортивной подготовки (на этапе от учебно-тренировочного до высшего спортивного мастерства), %	5,4	7,7
Уровень обеспеченности граждан спортивными сооружениями исходя из единовременной пропускной способности объектов спорта, %	75	70,1
Уровень удовлетворенности населения условиями для занятий физической культурой и спортом, %	70,5	72,0
Доля наиболее значимых спортивных мероприятий, проведенных в Санкт-Петербурге в отчетном году, от количества наиболее значимых спортивных мероприятий, запланированных для проведения в Санкт-Петербурге в соответствии с ежегодным перечнем, утверждаемым Правительством Санкт-Петербурга, %	100,0	100,0

Годовой отчет о ходе реализации государственной программы за 2025 год представлен ответственным исполнителем – Комитетом по физической культуре и спорту – по адресу:


https://kfis.gov.spb.ru/media/uploads/userfiles/2026/03/20/Отчет_Госпрограмма_спорт_за_2025.pdf

Исполнена
на 100%
или 3 580,6
млн рублей

Государственная программа 04 «Развитие физической культуры и спорта в Санкт-Петербурге»



КОМИТЕТ ФИНАНСОВ
САНКТ-ПЕТЕРБУРГА



Результаты реализации подпрограмм

Подпрограмма 04 1 «Развитие физической культуры и массового спорта»

Результаты реализации подпрограммы:

- 64 тыс. горожан приняли участие в 1,6 тыс. мероприятий на внутридворовых спортивных площадках
- 6 421 физкультурных мероприятий и спортивных соревнований районного уровня организованы и проведены администрациями районов Санкт-Петербурга, районными центрами физической культуры, спорта и здоровья, органами местного самоуправления Санкт-Петербурга, общественными организациями физкультурно-спортивной направленности, коммерческими структурами
- Проведены ремонтные работы и установлено антивандальное спортивное оборудование на 57 внутридворовых спортивных площадках для круглогодичных занятий населения
- 196 000 человек приняли участие в выполнении нормативов испытаний (тестов) Всероссийского физкультурно-спортивного комплекса «Готов к труду и обороне (ГТО), из которых 91 032 человека награждены знаками отличия



Исполнена на
100%
или 25 431,9 млн
рублей

Подпрограмма 04 2 «Развитие спорта высших достижений и системы подготовки спортивного резерва»

Результаты реализации подпрограммы:

- Проведено 8 116 спортивных мероприятий городского уровня
- 2 757 выплат спортсменам и тренерам произведено за успешные выступления на всероссийских и международных соревнованиях
- 70 тыс. детей и подростков занимались в 75 организациях спортивной подготовки
- 510 человек из числа руководящего, тренерского и инструкторско-методического состава учреждений повысили квалификацию и закончили курсы профессиональной переподготовки
- Открыто 16 новых отделений и дисциплин по видам спорта, в том числе 8 – по видам адаптивного спорта
- 20 человек награждены нагрудным знаком «За заслуги в развитии физической культуры и спорта в Санкт-Петербурге» и удостоены премии Правительства Санкт-Петербурга «За вклад в развитие физической культуры и спорта Санкт-Петербурга»

Подпрограмма 04 3 «Развитие инфраструктуры физической культуры и спорта»

Результаты реализации подпрограммы:

- Завершено строительство спортивных объектов:
 - учебно-спортивного комплекса Курортного района Санкт-Петербурга «Олимпийский резерв» в г. Сестрорецке
 - физкультурно-оздоровительного комплекса в Невском районе
 - детско-юношеской школы Красносельского района
- Проведены ремонтные работы на 4 спортивных объектах
- Частными инвесторами осуществлялась реализация 37 проектов по строительству спортивных объектов

Исполнена
на 100%
или 30 млн
рублей

Исполнена
на 99,8%
или 2 072,1
млн рублей

Подпрограмма 04 4 «Подготовка Санкт-Петербурга к проведению значимых спортивных мероприятий»

Результаты реализации подпрограммы:

- Успешно проведены значимые спортивные мероприятия с участием спортсменов из зарубежных стран, в том числе 56-й традиционный легкоатлетический зимний марафон «Дорога жизни», марафон «Белые ночи»
- Санкт-Петербург получил звание «Беговая столица России 2025 года»
- 2,5 тыс. подростков из 75 субъектов РФ и 5 зарубежных стран стали участниками международных спортивных игр им. святого благоверного князя А.Невского



Государственная программа 05 «Развитие транспортной системы Санкт-Петербурга»

исполнена на 99,3 % или в сумме 317 367,8 млн рублей

Цель государственной программы – обеспечение доступности, надежности, комфортности и безопасности функционирования транспортного комплекса Санкт-Петербурга, отвечающего потребностям социально-экономического развития и транзитного потенциала Санкт-Петербурга, при приоритетном развитии системы городского пассажирского и внешнего транспорта

Ожидаемые результаты реализации государственной программы

Показатель	План до 2030 года	Достигнуто на 2025 год
Доля жителей, удовлетворенных качеством обслуживания на городском пассажирском транспорте, %	90,0	71,9
Количество регистрируемых дорожно-транспортных происшествий на 10 тыс. транспортных средств, ед.	26	21
Доля пассажиров, перевезенных ГПТ, %	76,5	75,3
Доля населения, проживающего в зоне пешеходной доступности станций метрополитена, %	41,9	37,6
Доля автомобильных дорог регионального значения, соответствующих нормативным требованиям, в их общей протяженности, %	71,2	71,4
Доля автомобильных дорог регионального значения, работающих в режиме перегрузки, в их общей протяженности, %	11,8	16,9
Количество мест концентрации дорожно-транспортных происшествий (аварийно-опасных участков) на автомобильных дорогах регионального значения в Санкт-Петербурге, %	75	57
Протяженность сети веломаршрутов, км	190,8	159,6
Доля дорожной сети городских агломераций, находящаяся в нормативном состоянии, %	85,0	85,1
Доля парка общественного транспорта, имеющего срок эксплуатации не старше нормативного, в агломерациях и городах, %	85,0	97,8
Доля автомобильных дорог, включенных в Опорную сеть автомобильных дорог, соответствующих нормативным требованиям %	85,36	83,4

Годовой отчет о ходе реализации государственной программы за 2025 год представлен ответственным исполнителем – Комитетом по транспорту – по адресу:

https://www.gov.spb.ru/static/writable/ckeditor/uploads/2026/03/30/06/Годовой_отчет_2025.pdf

Государственная программа 05 «Развитие транспортной системы Санкт-Петербурга»

Результаты реализации подпрограмм

Подпрограмма 05 1 «Развитие транспортной инфраструктуры Санкт-Петербурга»

Результаты реализации подпрограммы:

- На **36 объектах** дорожного хозяйства велись работы по строительству и реконструкции (общая протяженность – 87,7 км)
- **4 объекта** введены в эксплуатацию (общая протяженность – 2,3 км)
- Выполнено **2 271 разводок мостов** и пропущено через разводные пролеты мостов **1 489 судов**
- На **51 адресах** завершены работы по устройству остановочных пунктов городского пассажирского транспорта
- На **13 адресах** завершены работы по ремонту трамвайных путей
- Восстановлено **11 тыс. кв. м** дорожного покрытия искусственных сооружений

Исполнена
на 99,4%
или 134 957,0
млн рублей

Подпрограмма 05 2 «Содержание автомобильных дорог регионального значения в Санкт-Петербурге»

Результаты реализации подпрограммы:

- **3 557,9 км** – протяженность дорог общего и необщего пользования
- **581 новых павильонов** ожидания городского пассажирского транспорта установлено на автомобильных дорогах
- **59 946,3 тыс. кв. м** – площадь ежедневной комплексной уборки автомобильных дорог регионального значения
- **954 тыс. куб. м** – общий объем вывезенного снега
- **506,7 тыс. куб. м** – общий объем переработанных на стационарных снегоплавильных пунктах и стационарных снегоприемных пунктах снежных масс
- Установлено **10 432 погонных метра** дорожных ограждений

Исполнена
на 100%
или 26 042,4
млн рублей



Подпрограмма 03 3 «Метрополитен и внешний транспорт (водный, воздушный и железнодорожный транспорт) Санкт-Петербурга»

Результаты реализации подпрограммы:

- Выдано **243 разрешения** на использование воздушного пространства
- **1 352 единицы** разукomплектованных средств перемещено СПб ГКУ «Агентство внешнего транспорта»
- **45 200 кв. м акватории** обследовано в рамках работ для обеспечения безопасности проходов судов
- **3 авиакомпании** предоставлены субсидии на общую сумму **38 888,6 тыс. рублей**
- Поставлено и введено в эксплуатацию **120 вагонов метро** нового поколения
- Завершены работы по ремонту **17 эскалаторов** на 12 станциях метрополитена

Исполнена
на 100%
или 47 421,0
млн рублей

Государственная программа 05 «Развитие транспортной системы Санкт-Петербурга»

Результаты реализации подпрограмм

Подпрограмма 05 4 «Наземный городской пассажирский транспорт»

Результаты реализации подпрограммы:

- 3 196 информационных стендов установлено на остановочных пунктах взамен стандартных информационных знаков
- 245 тыс. проездных выдано пассажирам, имеющим право льготного проезда
- 5 перевозчиков выполняли транспортную работу по 359 маршрутам
- На 50 маршрутах интервал движения в утренний пиковый период составляет менее 10 минут
- 4,1 года - средний эксплуатационный возраст подвижного состава СПб ГУП «Пассажиравтотранс»
- В целях повышения надежности электроснабжения модернизировано 19 тяговых подстанций городского электрического транспорта
- запущено движение по первому этапу скоростной трамвайной линии «Купчино - Шушары - Славянка»

Исполнена на 99,1%
или 98 487,4 млн
рублей

Подпрограмма 05 5 «Управление транспортным комплексом Санкт-Петербурга и повышение его безопасности»

Результаты реализации подпрограммы:

- 32 автостоянки эксплуатировались СПб ГКУ «Городской центр управления парковками Санкт-Петербурга», в том числе 18 перехватывающих (созданы и введены в эксплуатацию 1 городская и 1 перехватывающая автостоянки)
- созданы велосипедные дорожки общей протяженностью 5,5 км
- По 1 941 светофорному объекту ежемесячно проводилось техническое обслуживание
- Осуществлена замена 7 188 дорожных знаков
- 687 731,43 кв. м разметки нанесено на улично-дорожной сети Санкт-Петербурга (1 223 улиц)
- Создано 9 новых и произведена модернизация 36 светофорных объектов

Исполнена на 95,9%
или 10 460,0 млн
рублей





Государственная программа 06 «Обеспечение законности, правопорядка и безопасности в Санкт-Петербурге»

исполнена на 98,7 % или в сумме 31 421,9 млн рублей

Цель государственной программы – обеспечение в Санкт-Петербурге национальных интересов Российской Федерации в сфере государственной и общественной безопасности, повышение уровня криминальной безопасности, защита прав и свобод граждан от экстремистских и террористических угроз, а также сокращение уровня смертности вследствие ДТП, снижение рисков чрезвычайных ситуаций, обеспечение пожарной безопасности и безопасности на водных объектах и совершенствование условий судебной защиты прав и законных интересов граждан и организаций

Ожидаемые результаты реализации государственной программы

Показатель	План до 2030 года	Достигнуто на 2025 год
Степень удовлетворенности населения Санкт-Петербурга уровнем своей личной безопасности, %	85,6 (на 2025)	89,5
Количество погибших в дорожно-транспортных происшествиях на 10 тыс. транспортных средств	0,49	2,6
Уровень преступности в сфере оборота наркотиков (количество зарегистрированных преступлений на 100 тыс. населения), шт.	199,0	198,1
Количество погибших людей на пожарах на 100 тыс. населения, чел.	2,26	1,95
Количество людей, которым оказана помощь на водных объектах, в том числе спасенных (человек на 100 тыс. населения), чел.	14,2	13,9
Количество залов судебных заседаний мировых судов, оснащенных системами аудиопотоколирования хода судебных заседаний, %	100,0	100,0
Уровень готовности запасов материально-технических средств, медицинского и химического имущества для защиты населения, %	34,5	42,1

Годовой отчет о ходе реализации государственной программы за 2025 год представлен ответственным исполнителем – Комитетом вопросам законности, правопорядка и безопасности – по адресу:
https://www.gov.spb.ru/gov/otrasl/c_zakonnost/current_activities/programs_list/

Государственная программа 06 «Обеспечение законности, правопорядка и безопасности в Санкт-Петербурге»

Результаты реализации подпрограмм

Подпрограмма 06 1 «Комплексные меры по профилактике правонарушений в Санкт-Петербурге»

Результаты реализации подпрограммы:

- Более **7,7 тыс. новых камер** видеонаблюдения установлено с целью повышения мер безопасности (всего в дежурные части выводится изображение с **96 тыс. камер**, за 2025 год выявлено **780 преступлений**)
- Более **6 тыс. выходов** на охрану общественного порядка осуществлено народными дружинниками (с их участием задержано свыше **1 тыс. человек**)
- На **9,7%** снизилось количество преступлений, совершенных в общественных местах
- На **40,7%** снизилось количество квартирных краж
- На **28,7%** снизилось хищение транспортных средств
- На **18,7%** снизилось количество грабежей



Подпрограмма 06 2 «Комплексные меры по обеспечению безопасности дорожного движения в Санкт-Петербурге»

Результаты реализации подпрограммы:

- На **9,6%** снизилось количество ДТП (в т.ч. на **11,7%** - с участием детей)
- **464 плаката социальной рекламы** размещено на рекламных конструкциях города
- **79 человек** приняли участие в семинаре по проблемам обеспечения безопасности дорожного движения

Исполнена на 100%
или 30,2 млн рублей

Отдельное мероприятие, связанное с ремонтными работами в зданиях и помещениях, находящихся в собственности Санкт-Петербурга и занимаемых правоохранительными и судебными ведомствами (в 10 районах Санкт-Петербурга)

Исполнено на 98,7%
или 1 863,2 млн рублей

Подпрограмма 06 3 «Реализация антинаркотической политики в Санкт-Петербурге»

Результаты реализации подпрограммы:

- Более **2 тонн** наркотических средств, психотропных веществ и их аналогов, а также сильнодействующих веществ изъято из незаконного оборота
- Раскрыто **7 017 наркопреступлений**
- Синдром зависимости от наркотических средств **снизился на 9%**
- **275 295 обучающихся** приняли участие в ежегодном социально-психологическом тестировании, направленном на раннее выявление незаконного потребления наркотических средств и психотропных веществ (в «группу риска» вошли **5 416 обучающихся**)
- Более **32 млн показов** социальной рекламы против наркотиков организовано в социальных сетях и на популярных новостных сайтах Санкт-Петербурга



Исполнена на 99,4%
или 16 798,3 млн рублей

Исполнена на 99,7%
или 21,2 млн рублей

Государственная программа 06 «Обеспечение законности, правопорядка и безопасности в Санкт-Петербурге»



Результаты реализации подпрограмм

Исполнена на 97,5%
или 7 908,3 млн рублей

Подпрограмма 06 4 «Пожарная безопасность в Санкт-Петербурге»

Результаты реализации подпрограммы:

- Завершено строительство пожарного депо в Выборгском районе
- Продолжается строительство трех пожарных депо
- Для подразделений противопожарной службы Санкт-Петербурга закуплены пожарная техника, снаряжение, пожарно-техническое вооружение и оборудование: автолестницы, автоцистерны, рукава напорные и т.п.

Подпрограмма 06 6 «Обеспечение деятельности судебной системы Санкт-Петербурга»

Результаты реализации подпрограммы:

- На сумму более 11 898,3 тыс. рублей проведена закупка основных средств для судебных участков
- Для 14 вновь назначенных мировых судей Санкт-Петербурга организовано оказание услуг по программе переподготовки, для 40 действующих мировых судей Санкт-Петербурга – по программе повышения квалификации
- 30 секретарей и помощников аппарата мировых судей Санкт-Петербурга прошли обучение по повышению квалификации

Исполнена
на 98,0%
или 2 247,7
млн рублей

Подпрограмма 06 5 «Развитие поисково-спасательной службы и системы обеспечения безопасности на водных объектах Санкт-Петербурга»

Результаты реализации подпрограммы:

- Совершено 665 выездов к месту ЧС на воде и 4179 профилактических патрулирований
- 786 человек спасены поисково-спасательными службами на водных объектах
- 57 сезонных спасательных постов были развернуты в летнем периоде в местах массового отдыха населения и на городских пляжах Санкт-Петербурга

Исполнена
на 99,0%
или 1 356,2
млн рублей

Подпрограмма 06 7 «Обеспечение мероприятий гражданской обороны, защиты населения и территорий от чрезвычайных ситуаций природного и техногенного характера»

Результаты реализации подпрограммы:

- Проведены испытания и техническое обслуживание имущества гражданской обороны, хранящегося на складах СПб ГКУ «Центр обеспечения мероприятий гражданской защиты»
- 13 663 человек прошли обучение в учебно-методических центрах по гражданской обороне и чрезвычайным ситуациям
- Заключено 134 контракта на обследование и ремонт защитных сооружений
- Состоялся 31 выезд передвижной химико-радиометрической лаборатории
- На 100% выполнена закупка средств индивидуальной защиты

Исполнена
на 99,5%
или 1 196,9
млн рублей



Государственная программа 07 «Комплексное развитие систем коммунальной инфраструктуры, энергетики и энергосбережения в Санкт-Петербурге»

исполнена на 99,0% или в сумме 29 589,3 млн рублей

Цель государственной программы – развитие систем коммунальной инфраструктуры и энергетики Санкт-Петербурга, создание условий для комплексного и устойчивого развития территорий города, а также повышение комфортности и безопасности городской среды Санкт-Петербурга за счет развития систем наружного (уличного) освещения

Ожидаемые результаты реализации государственной программы

Показатель	План до 2030 года	Достигнуто на 2025 год
Степень износа коммунальной инфраструктуры, %	43,6	39,9
Уровень потерь в тепловых сетях, %	9,3	9,0
Уровень потерь питьевой воды на водопроводных сетях, %	7,7	7,9
Уровень потерь в электрических сетях, %	12,1	10,4
Процент горения установок уличного освещения, %	97,0	98,3
Доля проб питьевой воды в распределительной водопроводной сети, не соответствующих установленным требованиям, в общем объеме проб, отобранных по результатам производственного контроля питьевой воды, %	2,4	2,6
Доля хозяйственно-бытовых сточных вод в общем объеме хозяйственно-бытовых сточных вод, поступивших в общесплавную и раздельную хозяйственно-бытовую систему водоотведения, не подвергающихся очистке, %	0,0	0,2
Темп прироста количества участников информационно-просветительских мероприятий в области энергосбережения, %	100	53

Годовой отчет о ходе реализации государственной программы за 2025 год представлен ответственным исполнителем – Комитетом по энергетике и инженерному обеспечению – по адресу:
<https://www.gov.spb.ru/gov/otrasl/ingen/gosudarstvennye-programmy/>

Государственная программа 07 «Комплексное развитие систем коммунальной инфраструктуры, энергетики и энергосбережения в Санкт-Петербурге»

Результаты реализации подпрограмм

Подпрограмма 07 1 «Развитие и функционирование систем теплоснабжения Санкт-Петербурга»

Результаты реализации подпрограммы:

- По 6 объектам теплоснабжения завершены строительные-монтажные работы

Исполнена на 99,8%
или 8 502,3 млн рублей

Подпрограмма 07 2 «Развитие и функционирование систем водоснабжения водоотведения и очистки сточных вод Санкт-Петербурга»

Результаты реализации подпрограммы:

- 84,8 км сетей водоснабжения и 73,2 км сетей водоотведения построено и реконструировано
- На 7 объектах водоснабжения и водоотведения завершены строительные-монтажные работы

Исполнена на 97,5%
или 9 680,9 млн рублей



Подпрограмма 07 4 «Развитие и функционирование систем газоснабжения Санкт-Петербурга»

Результаты реализации подпрограммы:

- 34,3 км газопроводов построено, реконструировано и капитально отремонтировано
- На 1 объекте выполнены работы по строительству газопроводов до границ садоводческого некоммерческого товарищества «Гипроникель»

Исполнена на 99,8%
или 1 501,2 млн рублей

Подпрограмма 07 6 «Содержание, эксплуатация и развитие систем уличного освещения и художественной подсветки Санкт-Петербурга»

Результаты реализации подпрограммы:

- По 37 объектам (13 кварталов, 4 магистрали, 10 улиц, 10 парков, садов и скверов) завершены работы в рамках Адресной инвестиционной программы с целью повышения комфортности и безопасности городской среды
- На 153 детских и спортивных площадках выполнено устройство наружного освещения
- На 80 площадках собственными силами СПб ГБУ «Ленсвет» выполнено наружное освещение

Исполнена на 99,7%
или 9 495,1 млн рублей

Исполнена на 99,7%
или 409,8 млн рублей

Подпрограмма 07 7 «Энергосбережение и повышение энергетической эффективности»

Результаты реализации подпрограммы:

- 115 энергосервисных контрактов заключено в целях привлечения внебюджетного финансирования в реализацию энергосберегающих мероприятий на объектах бюджетной сферы Санкт-Петербурга на общий объем 3,2 млрд руб
- Проведен ежегодный Конкурс реализованных проектов в области энергосбережения и повышения энергоэффективности и региональный этап Всероссийского фестиваля экологии и энергосбережения #ВместеЯрче 2025 года



Государственная программа 08 «Развитие сферы культуры в Санкт-Петербурге»

исполнена на 99,4 % или в сумме 54 789,0 млн рублей

Цель государственной программы – реализация стратегической роли культуры как духовно-нравственного основания для формирования гармонично развитой личности, укрепления единства российского общества и российской гражданской идентичности, повышение востребованности услуг организаций культуры и цифровых ресурсов в сфере культуры

Показатель	План до 2030 года	Достигнуто на 2025 год
Условия для воспитания гармонично развитой, патриотичной и социально ответственной личности,%	95	146,7
Рост количества посещений учреждений культуры, раз по отношению к базовому 2017 году	1,22	8,18
Число посещений культурных мероприятий организаций культуры, тыс. ед.	145921	163677
Увеличение числа посещений организаций культуры по отношению к 2023 году,%	135,0	114,6
Уровень удовлетворенности граждан работой государственных и муниципальных организаций культуры, искусства и народного творчества ,%	63	87,9
Доля зданий учреждений культуры, находящихся в удовлетворительном состоянии, в общем количестве зданий данных учреждений,%	71,7	71,8
Отношение средней заработной платы работников учреждений культуры к среднемесячной начисленной заработной плате наемных работников в организациях, у индивидуальных предпринимателей и физических лиц (среднемесячному доходу от трудовой деятельности) по субъекту Российской Федерации,%	100,0	111,8
Доля региональных и муниципальных театров, учреждений культурно-досугового типа, в которых созданы новые постановки и(или) обеспечено развитие и укрепление материально-технической базы и созданию новых постановок, по отношению к запланированной к 2030 ,%	100	100
Количество региональных и муниципальных театров, учреждений культурно-досугового типа, в которых созданы новые постановки и(или) обеспечено развитие и укрепление материально-технической базы, а также учреждений культуры и образовательных организаций в сфере культуры, получивших государственную символику Российской Федерации, ед.	8	8

Годовой отчет о ходе реализации государственной программы за 2025 год представлен ответственным исполнителем –
Комитетом по культуре – по адресу:

https://www.gov.spb.ru/gov/otrasl/c_culture/gosudarstvennye-programmy-sankt-peterburga/

Государственная программа 08 «Развитие сферы культуры в Санкт-Петербурге»

Результаты реализации подпрограмм

Подпрограмма 08 1 «Наследие»

Результаты реализации подпрограммы:

- Открылись **3** новые библиотеки в Выборгском районе – «Азарт», Красносельском районе – «Книжный порт», Пушкинской районе – «Притяжение»
- Закуплено **1 926** произведений искусства
- Завершено строительство здания для размещения ГБОУ ДОД «Санкт-Петербургская детская школа искусств имени М.И.Глинки»

Исполнена на **99,7%**
или **22 609,0** млн рублей



Подпрограмма 08 3 «Имидж Санкт-Петербурга»

Результаты реализации подпрограммы:

- Проведение XI Санкт-Петербургского форума объединенных культур, **2 037 человек** посетили мероприятия Форума
- **133 133** электронных сертификатов выдано гражданам «Серебряного возраста» на посещение 38-и федеральных и региональных музеев
- Прошли **12** тематических танцевальных вечеров, которые посетило более **31** тыс. человек в возрасте от 55 лет

Исполнена на **99,8%**
или **2 861,6** млн рублей

Подпрограмма 08 2 «Искусство»

Результаты реализации подпрограммы:

- Состоялись премьерные показы более **86** спектаклей
- Распахнул двери **Цент современного искусства имени Сергея Курехина**, многофункциональный комплекс с большим залом на 1000 мест
- **600 000** зрителей посетило кинотеатры Санкт-Петербурга

Исполнена на **99,2%**
или **9 992,7** млн рублей

Исполнена на **99,1%**
или **19 325,7** млн рублей

Подпрограмма 08 4 «Образование»

Результаты реализации подпрограммы:

- **30** обучающихся образовательных учреждений Санкт-Петербурга стали лауреатами Общероссийского конкурса «Молодые дарования России 2025 года»
- **15 тыс. обучающихся в ДШИ** приняли участие во Всероссийских и региональных творческих конкурсах и мероприятиях и **9,5 тыс. обучающихся** в творческих мероприятиях и конкурсах международного уровня



Государственная программа 09 «Обеспечение доступным жильем и жилищно-коммунальными услугами жителей Санкт-Петербурга»

исполнена на 99,9 % или в сумме 94 642,7 млн рублей

Цель государственной программы – улучшение жилищных условий и повышение качества и доступности предоставления жилищно-коммунальных услуг жителям Санкт-Петербурга

Ожидаемые результаты реализации государственной программы

Показатель	План до 2030 года	Достигнуто на 2025 год
Количество семей, улучшивших жилищные условия, тыс. ед.	191,37	163,32
Объем жилищного строительства, млн кв. м.	3,047	2,687
Доля жилищного фонда, обновленного после 2019 года, %	19,1	11,9
Количество граждан, переселенных из непригодного для проживания жилищного фонда (нарастающим итогом с 2019 года), тыс. человек	0,71	0,771
Количество квадратных метров расселенного аварийного жилищного фонда, признанного таковым после 01.01.2022, тыс. кв. м.	0,240	0,444
Количество граждан, переселенных из аварийного жилищного фонда, признанного таковым после 01.01.2022, тыс. человек	0,034	0,052
Доля отремонтированных по необходимым видам работ многоквартирных домов с учетом мероприятий в области энергосбережения и повышения энергетической эффективности от общего количества многоквартирных домов, включенных в региональную программу, %	50,32	46,85
Доля осветительных устройств, в том числе с использованием светодиодов, установленных в местах общего пользования в многоквартирных домах, от общего количества используемых осветительных устройств, установленных в местах общего пользования в многоквартирных домах, %	100,0	88,0
Уровень возмещения населением затрат на предоставление жилищно-коммунальных услуг по установленным для населения тарифам, %	97,5	100,0
Степень удовлетворенности населения Санкт-Петербурга уровнем жилищно-коммунального обслуживания, %	70,0	54,6
Общая площадь жилых помещений, приходящаяся в среднем на одного жителя, кв. м/чел.	30,7	28,6
Количество семей отдельных категорий граждан Российской Федерации, обеспеченных жильем, тыс. семей	0,325	0,5
Количество семей граждан, снятых с жилищного учета, перед которыми прекратились обязательства государства по обеспечению жильем, тыс. семей	7,0	15,8
Улучшение качества среды для жизни в опорных населенных пунктах, %	31,09	42,73

Годовой отчет о ходе реализации государственной программы за 2025 год представлен ответственным исполнителем –

Жилищным комитетом – по адресу:

<https://www.gov.spb.ru/gov/otrasl/gilfond/zhilishnaya-politika/realizaciya-gosudarstvennoj-programmy-sankt-peterburga-obespechenie-do/otchety-o-vypolnenii-meropriyatij-gosudarstvennoj-programmy-sankt-pete/>

Государственная программа 09 «Обеспечение доступным жильем и жилищно-коммунальными услугами жителей Санкт-Петербурга»

Результаты реализации подпрограмм

Подпрограмма 09 1 «Улучшение жилищных условий жителей Санкт-Петербурга»

Результаты реализации подпрограммы:

- 4 770 семьям различных категорий предоставлены социальные выплаты на приобретение жилья, в том числе 465 -молодым семьям
- 0,444 тыс. кв. м обеспечено расселение аварийного жилищного фонда, признанного таковым после 01.01.2022, из которого переселено 0,052 тыс. человек

Исполнена на 99,9%
или 34 553,1 млн рублей

Подпрограмма 09 2 «Обеспечение качественными жилищно-коммунальными услугами граждан»

Результаты реализации подпрограммы:

- В 1 876 многоквартирном доме завершен капитальный ремонт по 2 679 видам работ на общую сумму 34 023,8 млн рублей
- В 21 271 многоквартирных домах установлены энергоэффективные осветительные приборы в помещениях, относящихся к общему имуществу
- 55 598,1 тыс. кв. м – площадь уборочных внутриквартальных территорий, входящих в состав земель общего пользования

Исполнена на 99,8%
или 26 661,4 млн рублей

Подпрограмма 09 3 «Обеспечение доступности предоставления жилищно-коммунальных услуг гражданам»

Результаты реализации подпрограммы:

- 163 787 243,4 тыс. рублей – стоимость предоставленных населению услуг за жилое помещение, капитальный ремонт и коммунальные услуги
- 940 797 гражданам предоставлены меры социальной поддержки по оплате жилого помещения и коммунальных услуг в форме денежных выплат
- 62 638 семья получила субсидии на оплату жилого помещения и коммунальных услуг
- 1 491 человеку предоставлена дополнительная мера социальной поддержке по замене газовых плит, газовых водонагревательных колонок и электрических плит (произведена замена 1 467 единиц газового оборудования и 57 электрических плит)

Исполнена на 100%
или 33 428,2 млн рублей





Государственная программа 10 «Благоустройство и охрана окружающей среды в Санкт-Петербурге»

исполнена на 98,3 % или в сумме 22 952,2 млн рублей

Цель государственной программы – создание комфортной и безопасной среды для жизни, включая повышение комфортности условий проживания граждан, обеспечение экологического благополучия, а также улучшение санитарного и эстетического состояния территорий Санкт-Петербурга

Ожидаемые результаты реализации государственной программы

Показатель	План до 2030 года	Достигнуто на 2025 год
Уровень загрязнения воздушного бассейна Санкт-Петербурга, степень	2,0	1,0
Уровень загрязнения водного бассейна Санкт-Петербурга, класс качества	3,0	3,0
Доля жителей, положительно оценивающих уровень благоустройства среды проживания (от числа опрошенных), %	80,3	78,1
Доля захораниваемых твердо коммунальных отходов в общей массе образованных твердо коммунальных отходов, %	50,0	84,3
Выполнение объема проводимых противоэпизоотических и ветеринарно-санитарных мероприятий Санкт-Петербурга, %	100,0	115,0
Качество окружающей среды, %	108,3	109,58
Количество благоустроенных общественных территорий (нарастающим итогом с 2025 года), единицы	72	13

Годовой отчет о ходе реализации государственной программы за 2025 год представлен ответственным исполнителем – Комитетом по благоустройству Санкт-Петербурга – по адресу:

https://www.gov.spb.ru/gov/otrasl/blago/current_activities/programs_list/

Государственная программа 10 «Благоустройство и охрана окружающей среды в Санкт-Петербурге»

Результаты реализации подпрограмм

Подпрограмма 10 1 «Охрана окружающей среды и обеспечение экологической безопасности»

Результаты реализации подпрограммы:

- Более 1 627,8 тонн опасных отходов принято
- 199 853 человек воспользовались экопунктами и экомобилями
- Выполнено 1 462 выезда по аварийным ситуациям и плановым обследованиям после ликвидации аварийных ситуаций на городской территории
- 1,2 км составила протяженность расчищенных русел рек
- проведено свыше 750 эколого-просветительских мероприятий, в том числе через информационные ресурсы на которых размещаются и распространяются эколого-просветительские материалы, в которых приняло участие 1,1 млн. человек

Исполнена
на 99,3%
или 4 521,6 млн
рублей

Подпрограмма 10 2 «Эффективное управление территориями зеленых насаждений Санкт-Петербурга, сохранение средообразующих, защитных, оздоровительных и полезных функций указанных территорий, а также повышение их потенциала»

Результаты реализации подпрограммы:

- Осуществлялось 3 764 объектов зеленых насаждений общего пользования городского значения, резерва озеленения и уличного озеленения общей площадью 8 079,7 га
- Осуществлена посадка 10 680 деревьев; 95,2 тыс. кустарников и 5 572,8 тыс. цветущих растений; выполнен ремонт газонов на площади 69,68 га, ремонт дорожек на площади 30,0 га
- Выполнены работы по посадке лесных культур на площади 6,4 га, по уходу за лесными культурами на площади 19,6 га
- развешено 39 шт. скворечников, кормушек и дуплянок


Исполнена
на 97,1%
или 7 348,8 млн
рублей

Подпрограмма 10 3 «Региональная программа Санкт-Петербурга в области обращения с отходами, в том числе с твердыми коммунальными отходами»

Результаты реализации подпрограммы:

- установлено 8 451 специализированный контейнер для раздельного накопления отходов на 4 481 контейнерной площадке общего пользования, собрано 10,9 тысяч тонн раздельно накопленных ТКО
- установлено 2 582 специализированных контейнера для сбора текстильных изделий, собрано 1 345,9 тонн изделий

Исполнена
на 97,4%
или 18,5 млн
рублей



Государственная программа 10 «Благоустройство и охрана окружающей среды в Санкт-Петербурге»

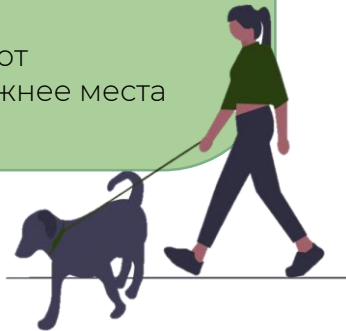
Результаты реализации подпрограмм

Подпрограмма 10 4 «Обеспечение эпизоотического и ветеринарно-санитарного благополучия на территории Санкт-Петербурга, реализация мероприятий по гуманному и ответственному отношению к животным на территории Санкт-Петербурга»

Результаты реализации подпрограммы:

- 181 859 мероприятий - объем выполненных противоэпизоотических и ветеринарно-санитарных мероприятий, направленных на предупреждение возникновения заразных болезней животных и выпуск безопасной в ветеринарно-санитарном отношении продукции животноводства
- 5 приютам предоставлена субсидия, по содержанию на территории Санкт-Петербурга приютов для животных без владельцев
- выполнен отлов, транспортировка, передача в приют 1 273 животных без владельцев, возвращено на прежнее места обитания 1 217 безнадзорных животных

Исполнена на 99,8%
или 490,6 млн рублей



Подпрограмма 10 5 «Развитие и содержание объектов благоустройства»

Результаты реализации подпрограммы:

- 63 общественных пространства благоустроено
- Выполнены мероприятия по обустройству 46 детских, 21 спортивных площадок
- осуществлены работы по ликвидации несанкционированных свалок в количестве 246 штук
- 94 фонтана эксплуатировалось режиме создания водной картины
- Обеспечено содержание 214 уличных часов
- Обеспечено содержание 145 произведений монументального искусства

Исполнена на 98,6%
или 10 572,7 млн рублей





Государственная программа II «Экономика знаний в Санкт-Петербурге»

исполнена на 98,8 % или в сумме 744,4 млн рублей

Цель государственной программы – создание условий для формирования в Санкт-Петербурге экономики, основанной на новых знаниях

Ожидаемые результаты реализации государственной программы

Показатель	План до 2030 года	Достигнуто на 2025 год
Доля исследователей в возрасте до 39 лет, работающих в Санкт-Петербурге, в общей численности исследователей, работающих в Санкт-Петербурге, %	50,0	45,6
Число молодых исследователей, получивших поддержку, чел.	1925	1977
Доля занятого населения от 25 до 65 лет, имеющего профессиональное образование, в общей численности занятого населения, %	82,8	88,2
Доля принятых на обучение по программам высшего образования в сфере информационных технологий в вузы, расположенные на территории Санкт-Петербурга, за счет бюджетных ассигнований в общем количестве принятых на обучение по программам высшего образования в вузы, расположенные на территории Санкт-Петербурга, за счет бюджетных ассигнований, %	32,3	33,0
Рост числа международных и межрегиональных мероприятий, направленных на развитие делового сотрудничества Санкт-Петербурга	107,0	103,1

Годовой отчет о ходе реализации государственной программы за 2025 год представлен ответственным исполнителем – Комитетом по науке и высшей школе – по адресу:

<http://knvsh.gov.spb.ru/projects/programma-ekonomika-znanii/>

Государственная программа 11 «Экономика знаний в Санкт-Петербурге»

Результаты реализации подпрограмм

Подпрограмма 11.1 «Развитие системы выявления, поддержки и привлечения талантливой молодежи в сферу науки, технологий, профессионального образования Санкт-Петербурга»

Результаты реализации подпрограммы:

- По 10 номинациям проведен конкурс «Поддержка научного инженерного творчества школьников старших классов». На конкурс было подано 154 заявок из 67 образовательных организаций.
- 83 студента из 21 образовательной организации высшего образования приняло участие в конкурсе студенческих исследовательских работ по проблематике формирования толерантной среды в Санкт-Петербурге
- по 21 предмету организованы и проведены региональные предметные студенческие олимпиады вузов в них принял участие 2961 студент из 54 вузов Санкт-Петербурга
- 264 студента из 46 государственных вузов Санкт-Петербурга и 2 негосударственных вузов Санкт-Петербурга стали победителями конкурсов на право получения именных стипендий Правительства Санкт-Петербурга

Исполнена на 98,3%
или 117,4 млн рублей

Подпрограмма 11.3 «Развитие научного, научно-технологического, научно-образовательного и инновационного потенциала Санкт-Петербурга»

Результаты реализации подпрограммы:

- 25 человек признано победителями конкурс на соискание премий Правительства Санкт-Петербурга на проведение исследований по изучению истории обороны и блокады Ленинграда
- 52 человека приняли участие в работе над актуализацией записей информационного ресурса архива-базы данных «Блокада Ленинграда. Эвакуация». Ресурс содержит сведения о более 1,2 млн. персоналий

Исполнена на 97,9%
или 230,0 млн рублей



Подпрограмма 11.2 «Цифровая трансформация, методическая и технологическая модернизация науки и высшей школы в Санкт-Петербурге»

Результаты реализации подпрограммы:

- Изготовлено 25 видеороликов для популяризации специальностей профессионального образования, востребованных на рынке труда Санкт-Петербурга, и 44 видеороликов о достижениях студентов вузов Санкт-Петербурга и применении их инновационных разработок
- 131 преподавателя из 13 профессиональных образовательных организаций приняли участие в конкурсе «Преподаватель года в системе среднего профессионального образования»
- 792 педагогический работник прошел обучение по программам
- дополнительного профессионального образования

Исполнена на 100%
или 30,0 млн рублей

Государственная программа 11 «Экономика знаний в Санкт-Петербурге»

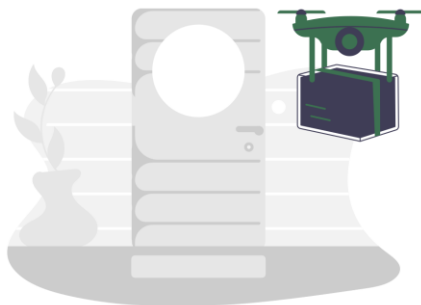
Результаты реализации подпрограмм

Подпрограмма 11 4 «Обеспечение квалифицированными специалистами отраслей экономики Санкт-Петербурга»

Результаты реализации подпрограммы:

- **50 человек** стали лауреатами ежегодного конкурса за выдающиеся достижения в области высшего образования и среднего профессионального образования с присуждением **20 премий** в размере 510 тыс. рублей
- **78 человек** стали победителями конкурса на соискание премий Правительства Санкт-Петербурга за выполнение дипломных проектов по заданию исполнительных органов государственной власти, результаты разработки **18 тем** использованы в их работе
- **330** слушателей из реального сектора экономики в возрасте 35-50 лет прошли обучение по **10** современным программам непрерывного образования в области подготовки кадров для цифровой трансформации экономики Санкт-Петербурга.

Исполнена на **100%**
или **134,5** млн рублей



Исполнена на **99,1%**
или **232,5** млн рублей

Подпрограмма 11 5 «Развитие международного, внешнеэкономического и межрегионального сотрудничества Санкт-Петербурга с зарубежными странами и субъектами Российской Федерации»

Результаты реализации подпрограммы:

- **81** международное мероприятие проведено в рамках развития культурного сотрудничества
- Проведена 5-я «Петербургская международная Неделя балалайки» в которой приняли участие **64** музыкантов из регионов России, Республики Беларусь, Республики Казахстан, республики Узбекистан, Кыргызской Республики
- завершено выполнение **10** научных и научно-технических проектов, поддержанных по результатам проведенного в 2023 году первого конкурсного отбора совместных научных и научно-технических проектов, выполняемых образовательными и научными организациями, расположенными на территориях Санкт-Петербурга и Республики Беларусь



Государственная программа 12 «Развитие промышленности, инновационной деятельности и агропромышленного комплекса в Санкт-Петербурге»

исполнена на 99,6 % или в сумме 6 926,4 млн рублей

Цель государственной программы – содействие инновационно-технологическому развитию промышленности и повышению ее эффективности

Ожидаемые результаты реализации государственной программы

Показатель	План до 2030 года	Достигнуто на 2025 год
Индекс промышленного производства, %	205,1	151,3
Доля Санкт-Петербурга в объеме отгруженной промышленной продукции по Российской Федерации (без учета данных по видам деятельности «Добыча полезных ископаемых», «Производство кокса и нефтепродуктов»), %	5,6	4,9
Доля высокотехнологичных отраслей промышленности в общем объеме отгруженной продукции в обрабатывающих производствах (без учета данных по виду деятельности «Производство нефтепродуктов»), %	60,0	53,8
Темп роста объема отгруженной промышленной продукции (без учета данных по видам деятельности «Добыча полезных ископаемых» и «Производство нефтепродуктов»), %	203,9	194,8
Доля инновационной продукции в общем объеме продукции в обрабатывающих производствах (без учета данных по виду деятельности «Производство нефтепродуктов»), %	18,0	13,2

Годовой отчет о ходе реализации государственной программы за 2025 год представлен ответственным исполнителем – Комитетом по промышленной политике, инновациям и торговле Санкт-Петербурга – по адресу:

https://www.gov.spb.ru/gov/otrasl/c_industrial_and_trade/current_activities/programs_list

Государственная программа 12 «Развитие промышленности, инновационной деятельности и агропромышленного комплекса в Санкт-Петербурге»

Результаты реализации подпрограмм

Подпрограмма 12.1 «Развитие промышленности Санкт-Петербурга»

Результаты реализации подпрограммы:

- на сумму 875 млн рублей предоставлено субсидий на возмещение части затрат, связанных с уплатой лизинговых платежей за приобретаемое технологическое оборудование, подготовкой, проведением энергетического обследования или приобретением энергосберегающего оборудования в рамках реализации мероприятий по энергосбережению, с выполнением научно-исследовательских и опытно-конструкторских работ, транспортировкой несырьевой неэнергетической продукции
- Некоммерческой унитарной организацией «Фонд развития промышленности Санкт-Петербурга» выдано 30 займов для льготной поддержки предприятиям Санкт-Петербурга на общую сумму более 2,7 млрд рублей. Общая капитализация Фонда составила 13,3 млрд рублей
- резидентами собой экономической зоны Санкт-Петербург (ОЭЗ) стали 7 компаний с заявленным суммарным объемом инвестиций более 11,7 млрд рублей
- Резидентами ОЭЗ создано более 480 рабочих мест, инвестировано более 16,5 млрд рублей, уплачено отчислений в бюджеты всех уровней бюджетной системы Российской Федерации и внебюджетные фонды более 13,4 млрд рублей, в том числе в бюджет Санкт-Петербурга 2,4 млрд рублей

Исполнена на 99,9%
или 5 487,1млн рублей

Исполнена на 99,9%
или 1 239,6 млн рублей



Исполнена на 89,4%
или 199,7 млн рублей

Подпрограмма 12.2 «Инновационное развитие Санкт-Петербурга»


Результаты реализации подпрограммы:

- 59 малых технологических компаний и стартапов Бизнес-инкубатора оказали поддержку 86 инновационным проектам, совокупный объем привлеченных инвестиций составил 125,4 млн руб.
- по грантовой программе «доращивания» технологических компаний под требования крупных российских корпораций было привлечено финансирование на реализацию 13 проектов на общую сумму более 2 млрд рублей
- 321 услуг оказал Центр кластерного развития организациям различных форм деятельности и физическим лицам, проведено 19 мероприятий для участников кластеров, резидентов и органов государственной власти по наиболее актуальным вопросам развития отраслей экономики

Подпрограмма 12.3 «Развитие сельского хозяйства и регулирование рынка сельскохозяйственной продукции, сырья и продовольствия в Санкт-Петербурге»

Результаты реализации подпрограммы:

- Оказана финансовая поддержка:
- Двум сельскохозяйственным предприятиям Санкт-Петербурга в объеме 30,0 млн рублей на развитие племенного животноводства
- Одному сельскохозяйственному предприятию в объеме 10,4 млн рублей на закупку и заготовку кормов на содержание крупного рогатого скота
- Одному сельхозтоваропроизводителю в объеме 33,3 млн рублей на возмещение части затрат на 1 кг реализованного и (или) отгруженного на собственную переработку молока
- на приобретение и ввод в промышленную эксплуатацию маркировочного оборудования для внедрения обязательной маркировки отдельных видов молочной продукции на сумму 12,7 млн рублей



Государственная программа 13 «Содействие занятости населения в Санкт-Петербурге»

исполнена на 99,9 % или в сумме 2 498,2 млн рублей

Цель государственной программы – содействие формированию и рациональному использованию трудовых ресурсов Санкт-Петербурга

Ожидаемые результаты реализации государственной программы

Показатель	План до 2030 года	Достигнуто на 2025 год
Уровень безработицы (по методологии МОТ), %	2,0	1,5
Уровень занятости населения в возрасте от 15 лет и старше, %	66,4	67,1
Реальная заработная плата (ежегодно в среднем за период) по отношению к предыдущему году, %	104,89	102,8
Удельный вес численности высококвалифицированных работников в общей численности квалифицированных работников, %	39,7	45,2
Численность пострадавших на производстве с утратой трудоспособности на один рабочий день и более и со смертельным исходом в расчете на 1000 работающих, количество человек на 1000 работающих	0,69	0,79
Доля работающих в отчетном периоде инвалидов в общей численности инвалидов трудоспособного возраста, %	36,0	37,6

Годовой отчет о ходе реализации государственной программы за 2025 год представлен ответственным исполнителем – Комитетом по труду и занятости населения Санкт-Петербурга – по адресу:

<https://ktzn.gov.spb.ru/tekushaya-deyatelnost/perechen-programm/otchety/>

Государственная программа 13 «Содействие занятости населения в Санкт-Петербурге»

Подпрограмма 13.1 «Государственные гарантии и активная региональная политика в сфере занятости»

Результаты реализации подпрограммы:

- 1 885 граждан получили меру государственной поддержки по организации общественных работ, трудоустроено на общественные работы 1 017 человек
- 18 093 несовершеннолетних гражданина обратились за мерой государственной поддержки по временному трудоустройству, из них 16 242 гражданина – трудоустроено
- 48 547 граждан получили 64 012 мер государственной поддержки по профессиональной ориентации в целях выбора сферы деятельности (профессии), трудоустройства, прохождения профессионального обучения и получения дополнительного профессионального образования
- 256 инвалидов обратилось за мерой по организации сопровождения при содействии занятости населения, 240 человек получили данную меру государственной поддержки. Из них трудоустроились - 80 человек
- свыше 7 100 участников, в том числе делегаты из 79 регионов России и 10 стран мира посетили IX Санкт-Петербургский Международный форум труда, который был посвящен человеческому капиталу, как инвестициям в будущее

Исполнена 100%
или 2 254,3 млн рублей

Подпрограмма 13.2 «Профессиональное самоопределение»

Результаты реализации подпрограммы:

- Заключено 39 Соглашений о сотрудничестве с общеобразовательными организациями, профессиональными образовательными организациями и образовательными организациями высшего образования, продолжена работа в рамках 220 ранее заключенных соглашений
- проведено более 500 профориентационных мероприятий для различных категорий граждан, из них более 400 для молодежи в возрасте до 35 лет, в которых приняли участие более 18,5 тыс. человек
- проведено 7 конкурсов профессионального мастерства по профессиям, востребованным на рынке труда, в которых приняли участие более 400 студентов
- Проведено 9 комплексных мероприятий, в которых приняли участие 120 человек в рамках реализации комплексного профориентационного проекта «Мир профессий – траектория взлета» для несовершеннолетних граждан, находящихся в социально-опасном положении, в том числе с ограниченными возможностями здоровья

Исполнена 100%
или 14,3 млн рублей

Подпрограмма 13.3 «Трудовая миграция»

Результаты реализации подпрограммы:

- Проведены 3 ярмарки вакантных рабочих мест на предприятиях Санкт-Петербурга, с целью обеспечения приоритетного права российских граждан для замещения вакантных и создаваемых рабочих мест
- Проведены 4 семинара для работодателей о возможностях организованного набора работников из других регионов Российской Федерации, в которых приняли участие 145 работодателей
- Продолжена работа телефона «Горячей линии», в целях информирования граждан о возможностях трудоустройства в Санкт-Петербурге, предоставлено 8 000 консультаций, в том числе 4 376 – работодателям, 3 624 – гражданам, из них проживающим в Санкт-Петербурге – 1 632, иногородним – 1 002, иностранным – 990
- Обеспечено проведение 20 заседания Межведомственной комиссии по вопросам привлечения и использования иностранных, на которых рассмотрено 1 186 заявок работодателей о потребности в привлечении иностранных работников. Отклонены 832 заявки работодателей в привлечении на 24 782 единиц, сокращены 141 заявки на 2 142 единиц

Исполнена 100%
или 55,4 млн рублей

Государственная программа 13 «Содействие занятости населения в Санкт-Петербурге»

Результаты реализации подпрограмм

Подпрограмма 13 4 «Дополнительные мероприятия в сфере занятости населения, направленные на снижение напряженности на рынке труда Санкт-Петербурга»

Результаты реализации подпрограммы:

- подписано 11 соглашений с организациями Санкт-Петербурга по организации профессионального обучения и дополнительного профессионального образования работников организаций оборонно-промышленного комплекса (ОПК), а также граждан, обратившихся в органы службы занятости за содействием в поиске подходящей работы и заключивших ученический договор с организациями ОПК
- Заключено 52 договора с образовательными организациями, на обучение 655 человек работников организаций ОПК по 52 образовательным программам

Исполнена 99,9%
или 12,8 млн рублей

Финансирование осуществляется в рамках текущей деятельности

Подпрограмма 13 5 «Улучшение условий и охраны труда»

Результаты реализации подпрограммы:

- Организовано и проведено 8 государственных экспертиз условий труда в отношении 782 рабочих мест, на которых занято 2 546 человек
- Проведено 11 вебинаров/семинаров, посвященных основным изменениям законодательства об охране труда
- Проведена 371 проверка в рамках ведомственного контроля за соблюдением трудового законодательства
- По результатам проверочных мероприятий 935 работникам произведены доначисления заработной платы и произведены другие выплаты на сумму более 9 373 тыс. руб., отменено 10 дисциплинарных взысканий
- Проведено 42 заседание Межведомственной комиссии Санкт-Петербурга по противодействию формированию просроченной задолженности по заработной плате, рассмотрено 50 организации. В результате принятых совместно с контролирующими органами мер погашена задолженность по заработной плате около 150 млн рублей.

Подпрограмма 13 6 «Создание условий для эффективного трудоустройства инвалидов»

Результаты реализации подпрограммы:

- Создано и модернизировано 209 рабочих мест для трудоустройства инвалидов, обеспечен доступ 150 инвалидов к рабочим местам и объектам производственной инфраструктуры, получили образование и прошли профессиональную подготовку 200 инвалидов в Санкт-Петербурге
- прошли стажировку 62 человека с инвалидностью, из них 7 человек имеющие I группу инвалидности; 24 человека со II группой инвалидности, в том числе 2 человека – участники СВО, получившие инвалидность в результате военной травмы; 31 человек с III группой инвалидности
- трудоустроено 436 инвалидов, из них имеющие I группу инвалидности – 55 человек и 381 человек – II группу инвалидности.



Исполнена 98,7%
или 155,8 млн рублей

Отдельное мероприятие «Обеспечение разработки прогноза баланса трудовых ресурсов Санкт-Петербурга и прогноза потребности в кадрах на рынке труда Санкт-Петербурга»

Результаты реализации подпрограммы:

- В рамках реализации отдельного мероприятия заключен договор с НИУ ВШЭ на проведение разработки прогноза баланса трудовых ресурсов Санкт-Петербурга и прогноза потребности в кадрах на рынке труда Санкт-Петербурга на среднесрочный и долгосрочный периоды

Исполнена 100%
или 5,6 млн рублей



Государственная программа 14 «Развитие предпринимательства и потребительского рынка в Санкт-Петербурге»

исполнена на 99,6% или в сумме 3 411,0 млн рублей

Цель государственной программы – обеспечение благоприятных условий для развития субъектов малого и среднего предпринимательства, формирование условий для максимально полного удовлетворения потребностей населения в товарах и услугах, а также создание условий для формирования высокой финансовой культуры населения и обеспечения прав потребителей в Санкт-Петербурге

Ожидаемые результаты реализации государственной программы

Показатель	План до 2030 года	Достигнуто на 2025 год
Доля предпринимателей, удовлетворенных условиями ведения бизнеса в Санкт-Петербурге (от числа опрошенных), %	71,0	63,1
Реальный рост дохода на одного работника субъекта МСП	107,9	107,9
Оборот розничной торговли	3 170,3	3 126,7
Уровень информированности населения в области защиты прав потребителей	55,0	47,0
Доля населения, удовлетворенного качеством продовольственных товаров	66,3	58,8
Обеспеченность населения Санкт-Петербурга посадочными местами на предприятиях общественного питания, единиц на 1 тыс. жителей	111	111
Объем бытовых услуг на одного жителя Санкт-Петербурга, тыс. руб.	13,3	13,3
Доля потребителей, удовлетворенных уровнем защиты прав потребителей, %	52,5	50,8

Годовой отчет о ходе реализации государственной программы за 2025 год представлен ответственным исполнителем – Комитетом по промышленной политике, инновациям и торговле Санкт-Петербурга – по адресу:
<https://cipit.gov.spb.ru/programs/gosudarstvennaya-programma-sankt-peterburga-razvitie-predprinimatelstv/>

Государственная программа 14 «Развитие предпринимательства и потребительского рынка в Санкт-Петербурге»

Результаты реализации подпрограмм

Исполнена на 100%
или 110,8 млн рублей

Подпрограмма 14.1 «Развитие малого и среднего предпринимательства»

Результаты реализации подпрограммы:

- Специалистами СПб ГБУ «ЦРПП» в 2025 году оказано **более 38,8 тыс.** консультаций субъектам МСП по различным направлениям ведения предпринимательской деятельности.
- Оказана услуга по содействию транспортировке продукции, при которой компания могла получить софинансирование **до 80% от стоимости транспортировки продукции** по России при ее поставках на экспорт 17 субъектам МСП
- **Более 1,2 тыс. субъектам МСП и физ. лицам**, оказаны консультативные услуги по продвижению социальных проектов
- **40 компаний** приняли участие в региональном этапе Всероссийского конкурса «Мой добрый Бизнес» с целью увеличения роста социально ориентированного бизнеса
- В рамках реализации проекта «Петербург гастрономический» заключены **78 трехсторонних договоров с 68 субъектами МСП**, осуществляющими деятельность в сфере общественного питания и **12 производствами**
- **10,1 млрд рублей** – стоимость контрактов субъектов МСП с крупными предприятиями, заключенных с целью обеспечения субъектов МСП заказами на производство продукции и участие в закупочной деятельности
- **277 мероприятий** проведено в рамках образовательной деятельности для субъектов МСП и физических лиц, планирующих ведение предпринимательской деятельности (общее количество участников – **более 16 тыс. человек**)

Исполнена
на **99,9%**
или **973,6 млн**
рублей

Подпрограмма 14.3 «Развитие системы обеспечения прав потребителей в Санкт-Петербурге»

Результаты реализации подпрограммы:

- **1 225 человек** приняли участие в 85 семинарах, проведенных специалистами СПб ГБУ «Центр контроля качества товаров (продукции), работ и услуг»
- **430 образцов пищевой продукции** отобрано в организациях розничной торговли, из них **77 образцов** не соответствовали обязательным требованиям законодательства
- **Более 3,5 тыс. потребителей** получило консультацию по вопросам защиты их прав по телефону «горячей линии»
- Проведено **113 экспертиз качества обуви и изделий кожгалантереи**. В 72 изделиях, на общую сумму **свыше 0,6 млн руб.**, выявлены дефекты производственного характера, что обеспечило возможность возврата денежных средств потребителям

Подпрограмма 14.2 «Развитие оптовой и розничной торговли, общественного питания, бытового обслуживания и сферы ритуальных услуг»

Результаты реализации подпрограммы:

- **350 ярмарок** организованы и проведены с целью развития ярмарочной торговли в Санкт-Петербурге
- Осуществляли деятельность **12 розничных рынков (3 563 торговых места)**
- **501 торговых места** организовано для реализации излишков выращенной садоводами и огородниками продукции
- **423,7 млн рублей** – общая сумма субсидий, предоставленных организациям банного хозяйства из бюджета Санкт-Петербурга
- **37 видов работ и услуг** выполнено на территории кладбищ, расположенных в Санкт-Петербурге

Исполнена на **99,5%**
или **2 326,7 млн**
рублей





Государственная программа 15 «Повышение эффективности государственного управления в Санкт-Петербурге»

исполнена на 98,5 % или в сумме 25 344,9 млн рублей

Цель государственной программы – эффективное функционирование системы государственного управления в Санкт-Петербурге

Ожидаемые результаты реализации государственной программы

Показатель	План до 2030 года	Достигнуто на 2025 год
Доля населения, положительно оценивающего деятельность исполнительных органов государственной власти, % от числа ответивших	67*	85
Уровень удовлетворенности граждан качеством предоставления государственных услуг, %	90*	93
Доля граждан, имеющих доступ к получению государственных услуг по принципу одного окна по месту пребывания, в том числе в многофункциональных центрах предоставления государственных услуг, %	94,4	94,4
Доля обращений о предоставлении государственных услуг, принятых в электронной форме и по которым отсутствует материальный носитель результата услуги, от общего количества обращений о предоставлении государственных услуг (по данным подсистемы «Статистика» МАИС ЭГУ), %	75	94
«Цифровая зрелость» органов государственной власти субъектов Российской Федерации, органов местного самоуправления и организаций в сфере здравоохранения, образования, городского хозяйства и строительства, общественного транспорта, подразумевающая использование ими отечественных информационно-технологических решений», %	39,1	64,5
Доля массовых социально значимых услуг, доступных в электронном виде, %	96	98,2
Доля закупок товаров, работ, услуг для обеспечения нужд Санкт-Петербурга, осуществленных конкурентными способами, в общей сумме осуществленных закупок, %	80	80
Среднее число участников конкурентных закупок, осуществленных у субъектов малого и среднего предпринимательства и социально ориентированных некоммерческих организаций, ед.	3,2	3,4
Доля лиц, ежегодно участвующих в мероприятиях по профессиональному развитию, %	83,3	100
Время ожидания в очереди при обращении заявителя в многофункциональный центр предоставления государственных услуг Санкт-Петербурга для получения государственных и муниципальных услуг, мин.	15	8

*Стратегия 2035

Годовой отчет о ходе реализации государственной программы за 2025 год представлен ответственным исполнителем – Администрацией Губернатора Санкт-Петербурга – по адресу: https://www.gov.spb.ru/gov/admgub/programs_list/

Государственная программа 15 «Повышение эффективности государственного управления в Санкт-Петербурге»

Результаты реализации подпрограмм

Подпрограмма 15 1 «Повышение качества предоставления государственных услуг и исполнения государственных функций»

Результаты реализации подпрограммы:

- На 01.01.2026 через МФЦ предоставляется **373** государственных и муниципальных услуг
- В **70** МФЦ Санкт-Петербурга созданы секторы пользовательского сопровождения на **125 рабочих мест**, в которых организована возможность подачи заявлений о предоставлении **174 услуг (сервисов)**
- Обеспечено сопровождение **34 государственных информационных систем**
- Закуплено **12 969 ед. техники** (оргтехника, серверное и сетевое оборудование, ИБП)
- Обслужено более **1 969 тыс. звонков**, принято **5 361 тыс. обращений**, оказано **424 тыс. консультаций**, выдано **2 595 тыс. результатов услуг**

Исполнена на **98,5%**
или **24 706,5**
млн рублей

Исполнена на **100%**
или **387,8** млн рублей

Подпрограмма 15 2 «Повышение эффективности и результативности осуществления закупок товаров, работ, услуг в Санкт-Петербурге»

Результаты реализации подпрограммы:

- **480 человек** обучено в рамках оказания услуг по профессиональной переподготовке, повышению квалификации должностных лиц, занятых в сфере закупок для обеспечения нужд Санкт-Петербурга (за исключением государственных гражданских служащих)
- **39 734 поставщиков** и **3 161 заказчика Санкт-Петербурга** зарегистрировано в подсистеме «Электронный магазин» «Автоматизированной информационной системе государственных закупок Санкт-Петербурга»
- В Электронном магазине заключено **142 тысяч контрактов** на общую сумму **18,9 млрд рублей**
- **1 733 заключений** направлено заказчикам в части описания объекта закупки на предмет соответствия требованиям законодательства Российской Федерации
- Разработано **20 нормативов** средней расчетной стоимости и себестоимости строительства одного квадратного метра общей площади жилых и нежилых помещений

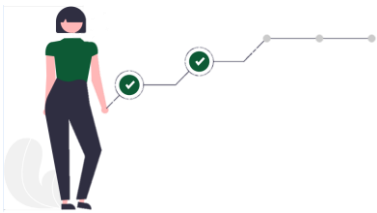
Подпрограмма 15 3 «Повышение эффективности подготовки управленческих кадров»

Результаты реализации подпрограммы:

- **5 148 гражданских служащих** успешно завершили обучение по **107 дополнительным профессиональным программам** повышения квалификации
- **23 резервиста** – слушателей седьмого потока успешно завершили обучение по первому модулю Губернаторской программы «Роль лидера в условиях изменений»
- **24 резервиста** – слушателей восьмого потока успешно завершили обучение по первому модулю Губернаторской программы «Системная организация управления персоналом и процессами»
- **21 резервист** – слушатель девятого потока успешно завершили обучение по первому модулю Губернаторской программы «Системная организация управления персоналом и процессами»
- **108 представителя из 46 органов власти** прошли обучение по программе «Применение бережливых технологий в системе государственного управления Санкт-Петербурга»

Исполнена на **100%**
или **250,6** млн рублей





Государственная программа 16 «Экономическое и социальное развитие территорий Санкт-Петербурга»

исполнена на 99,9 % или в сумме 38 507,8 млн рублей

Цель государственной программы – создание условий для сбалансированного социально-экономического развития территорий Санкт-Петербурга и обеспечения устойчивого экономического роста города

Ожидаемые результаты реализации государственной программы

Показатель	План до 2030 года	Достигнуто на 2025 год
Средняя плотность рабочих мест по районам Санкт-Петербурга, тыс. мест на 1 кв. км	4,03*	4,09
Отклонение фактической обеспеченности населения Санкт-Петербурга объектами регионального значения от расчетных показателей минимально допустимого уровня обеспеченности населения Санкт-Петербурга объектами регионального значения, %	18,61	20,47
Индекс физического объема валового регионального продукта (далее – ВРП) Санкт-Петербурга, %	102,94*	103,03
Доля инвестиций в основной капитал в ВРП Санкт-Петербурга, %	10,37*	12,29

*Стратегия 2035

Годовой отчет о ходе реализации государственной программы за 2025 год представлен ответственным исполнителем – Комитетом по экономической политике и стратегическому планированию Санкт-Петербурга – по адресу: <https://cedipt.gov.spb.ru/strategicheskoe-planirovanie/gosudarstvennye-programmy-sankt-peterburga/otcheti-o-realizacii-gp/>

Государственная программа 16 «Экономическое и социальное развитие территорий Санкт-Петербурга»

Результаты реализации подпрограмм

Подпрограмма 16.1 «Планирование экономического и социального развития территорий Санкт-Петербурга»

Результаты реализации подпрограммы:

- Утверждена документация по планировке в отношении **67 территорий**
- Подготовлено **4 296 градостроительных планов** земельных участков
- Выполнены **комплексные инженерные изыскания** в отношении **485,7 га** городских территорий
- Обеспечен перевод **60 000 п.м данных** по инженерной геологии в **цифровую форму**
- Проведено **2 133 контрольных мероприятий** по освобождению объектов государственной собственности
- Приобретено **22 объекта недвижимости**, в том числе 3 объекта дошкольного образования на 710 мест, 3 объекта общего образования на 4 125 мест, 4 объекта здравоохранения

Исполнена на **99,9%**
или **35 319,5**
млн рублей

Исполнена на **99,5%**
или **1 740,2** млн рублей

Подпрограмма 16.4 «Формирование благоприятных условий развития экономики Санкт-Петербурга»

Результаты реализации подпрограммы:

- **34 070 объектов** учтено в Реестре собственности Санкт-Петербурга и базе данных коммерческих и некоммерческих организаций, созданных с участием Санкт-Петербурга
- подготовлен **277 отчет** об оценке рыночной стоимости имущества, находящегося в государственной собственности Санкт-Петербурга.
- За год выпущено **325 828 Единых карт петербуржца** (на конец 2024 года выдано 1,96 млн карт)
- Запущена **акция «Серебряный возраст»** в рамках программы Губернатора, по **Единой карте петербуржца** специального дизайна можно посещать музеи Санкт-Петербурга за 1 рубль
- В 2025 году экономия держателей ЕКП при оплате проезда в городском наземном транспорте составила порядка **942,4 млн рублей**; **1,3 млрд рублей** – экономия при оплате проезда в метро, а также **3,2 млн рублей** держатели ЕКП смогли вернуть в качестве кешбэка за пополнение счета школьного питания.

Исполнена на **99,9%**
или **250,1** млн рублей

Подпрограмма 16.3 «Развитие г. Кронштадта»

Результаты реализации подпрограммы:

- Более **4,1 млн туристов** посетили о. Котлин
- По **8 объектам дорожной инфраструктуры** проводились работы по проектированию и строительству/реконструкции
- На **объектах недвижимости военных городков**, переданных в собственность Санкт-Петербурга, выполнены противоаварийные мероприятия, очистка от строительного и бытового мусора, консервация зданий, техническое обслуживание, оказание услуг физической охраны и обеспечение внутриобъектового и пропускного режимов

Исполнена на **100%**
или **1 198,0** млн рублей

Подпрограмма 16.5 «Повышение инвестиционной привлекательности Санкт-Петербурга»

Результаты реализации подпрограммы:

- Проведено **6 880 консультаций инвесторов** по вопросам инвестиционной деятельности, принято в работу **1 344 заявления** потенциальных инвесторов
- Проведено **1 заседание** Штаба по улучшению условий ведения бизнеса в Санкт-Петербурге
- **3 объекта недвижимости** передано для реализации масштабных инвестиционных проектов с ежегодной арендной платой за земельный участок в размере 1 рубля за квадратный метр



Государственная программа 17 «Создание условий для обеспечения общественного согласия в Санкт-Петербурге»

исполнена на 100 % или в сумме 11 400,5 млн рублей

Цель государственной программы – концентрация усилий государственной системы для достижения общественного согласия и позитивного настроения граждан, проживающих в Санкт-Петербурге, в отношении общественно-политических и социально-экономических вопросов жизнедеятельности Санкт-Петербурга

Ожидаемые результаты реализации государственной программы

Показатель	План до 2030 года	Достигнуто на 2025 год
Доля молодежи Санкт-Петербурга, зарегистрированной на интерактивной платформе для добровольцев «Мы Петербург» (автоматизированная информационная система «Молодежный портал - Мы Петербург»), %	0,17	1,9
Доля граждан, проживающих в Санкт-Петербурге, положительно оценивающих состояние межнациональных отношений в Санкт-Петербурге, %	63,0	49,9
Удовлетворенность граждан, проживающих в Санкт-Петербурге, доступностью информации, в том числе социально значимой, %	42,0	42,0
Доля молодежи Санкт-Петербурга, вовлеченной в трудовую и экономическую деятельность через участие в студенческих отрядах Санкт-Петербурга, %	0,28	0,29
Доля граждан, занимающихся добровольческой (волонтерской) деятельностью, %	8,7	10,8
Отклонение фактической обеспеченности населения Санкт-Петербурга учреждениями по делам молодежи от расчетных показателей минимально допустимого уровня обеспеченности населения Санкт-Петербурга домами молодежи, определенных в соответствии с нормативами градостроительного проектирования Санкт-Петербурга, %	7,8	6,2

Годовой отчет о ходе реализации государственной программы за 2025 год представлен ответственным исполнителем – Комитетом по молодежной политике и взаимодействию с общественными организациями – по адресу:

<https://www.gov.spb.ru/gov/otrasl/kpmp/gosudarstvennaya-programma-sankt-peterburga-sozdanie-uslovij-dlya-obes/>

Государственная программа 17 «Создание условий для обеспечения общественного согласия в Санкт-Петербурге» Результаты реализации подпрограмм

Исполнена на 99,9%
или 215,8 млн рублей

Подпрограмма 17.1 «Повышение уровня социализации и самореализации граждан, проживающих в Санкт-Петербурге, в том числе молодежи, в современном обществе»

Результаты реализации подпрограммы:

- **Свыше 90,4 тыс. человек** – количество молодежи в возрасте от 14 до 35 лет, посещающей учреждения по делам молодежи, находящихся в ведении администраций районов города и Комитета по молодежной политике и взаимодействию с общественными организациями
- **Более 136,5 тыс. человек** – количество молодежи в возрасте от 14 до 35 лет, принявшей участие в мероприятиях в сфере молодежной политики
- **94 мероприятия** по международному и межрегиональному сотрудничеству в сфере государственной молодежной политики организовано и проведено путем обмена делегациями молодежи (**1 641 участник**)
- Выплачено **44 премии** Правительства Санкт-Петербурга на общую сумму **4,8 млн рублей**
- **34 тыс. человек** охвачены мероприятиями по содействию занятости и профессиональной ориентации молодежи
- **Свыше 507,7 тыс. человек** – общая численность граждан, вовлеченных в добровольческую деятельность

Исполнена
на 100%
или 7 223,8
млн рублей

Подпрограмма 17.3 «Укрепление гражданского единства и гармонизация межнациональных отношений в Санкт-Петербурге»

Результаты реализации подпрограммы:

- **Свыше 119,9 тыс. человек** приняло участие в мероприятиях по укреплению общероссийского гражданского единства и этнокультурного развития народов Российской Федерации в Санкт-Петербурге
- **Свыше 85,4 тыс. человек** приняло участие в мероприятиях, организованных и проведенных Домом национальностей Санкт-Петербурга
- **1 000 человек** – количество участников Фестиваля казачьей культуры
- **Более 1,2 тыс. человек** приняло участие в молодежном форуме «Санкт-Петербург – территория национального согласия»
- **Более 13,5 тыс. обучающихся** 1-4 и 5-8 классов общеобразовательных учреждений Санкт-Петербурга приняли участие в цикле музейных образовательных программ

Подпрограмма 17.2 «Патриотическое воспитание граждан в Санкт-Петербурге»

Результаты реализации подпрограммы:

- **Свыше 2 млн** детей и молодежи до 35 лет вовлечены в социально активную деятельность через участие в патриотических проектах
- **500 человек** приняло участие во Всероссийском гражданском образовательном форуме «Мы с Невы»
- **350 человек** – количество участников X Патриотического форума
- **10 человек** награждено знаком отличия «За вклад в дело увековечения памяти погибших при защите Отечества»
- **1 080 человек** прошли подготовку по основам военной службы в пятидневных учебных сборах на территории лагеря отдыха «Пионер»

Исполнена на 100%
или 172,5 млн рублей

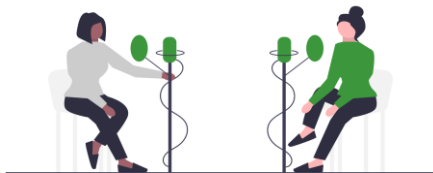


Государственная программа 17 «Создание условий для обеспечения общественного согласия в Санкт-Петербурге» Результаты реализации подпрограмм

Подпрограмма 17 4 «Информационная деятельность исполнительных органов государственной власти Санкт-Петербурга и взаимодействие со средствами массовой информации»

Результаты реализации подпрограммы:

- Обеспечено вещание Телеканала «Санкт-Петербург»:
- 170 минут – длительность трансляции цикла информационно-публицистических программ, посвященных профориентации и проблемам кадрового обеспечения
- 180 минут – длительность трансляции цикла общественно-политических радиопрограмм, посвященных укреплению духовно-нравственных ценностей
- 170 минут – длительность трансляции цикла информационных радиопрограмм, посвященных защите прав и интересов несовершеннолетних, попавших в тяжелую жизненную ситуацию
- 115 проектов в сфере СМИ поддержано субсидией в виде грантов
- 242 номера специализированного издания газеты «Петербургский дневник» отпечатано и распространено (35,4 млн экземпляров)



Исполнена
на 99,9%
или 3 770,7
млн рублей

Подпрограмма 17 5 «Реализация Концепции государственной миграционной политики Российской Федерации в Санкт-Петербурге» Результаты реализации подпрограммы:

- 230 человек приняли участие в цикле культурно-просветительских мероприятий, содействующих культурной и социальной адаптации трудящихся мигрантов и членов их семей
- 2 субсидии предоставлено социально ориентированным некоммерческим организациям на реализацию мероприятий, направленных на бытовую, языковую и социокультурную адаптацию мигрантов, профилактику экстремизма, укрепление межнационального согласия и гражданского единства
- 11 500 буклетов, 7 618 брошюр и 3 000 листовок для мигрантов о нормах миграционного и трудового законодательства Российской Федерации и Санкт-Петербурга
- Более 6 тыс. человек приняло участие в мероприятиях, направленных на включение мигрантов в социальное и культурное пространство российского общества, адаптацию на территории Санкт-Петербурга, повышение роли национальных общественных объединений

Исполнена на 100%
или 14,2 млн рублей



Подпрограмма 17 6 «Развитие казачества в Санкт-Петербурге»

Результаты реализации подпрограммы:

- Более 5 тыс. человек приняли участие мероприятиях, проводимых при участии казаков Санкт-Петербурга, направленных на сохранение и развитие самобытной казачьей культуры и повышение роли российского казачества в воспитании молодежи

Исполнена на 100%
или 3,3 млн рублей



Государственная программа 18 «Развитие сферы туризма в Санкт-Петербурге»

исполнена 100% или в сумме 2 249,6 млн рублей

Цель государственной программы – создание системных условий для реализации стратегической роли устойчивого туризма в экономическом и социокультурном развитии Санкт-Петербурга

Ожидаемые результаты реализации государственной программы

Показатель	План до 2030 года	Достигнуто на 2025 год
Доля туризма в валовом региональном продукте, %	2,2	2,77
Количество туристов в Санкт-Петербурге, млн. чел.	7,6	12,4
Темп роста туристских прибытий в Санкт-Петербург, %	106,6	107
Число ночевок в гостиницах и аналогичных средствах размещения, млн. ед.	15,7	20,3
Коэффициент использования гостиничного фонда, %	36,0	36,0
Уровень удовлетворенности граждан Российской Федерации качеством предоставления туристских услуг в Санкт-Петербурге, %	86,0	86,0

Годовой отчет о ходе реализации государственной программы за 2025 год представлен ответственным исполнителем – Комитетом по развитию туризма Санкт-Петербурга – по адресу:
https://www.gov.spb.ru/gov/otrasl/c_tourism/otchet-na-pravitelstvo-o-hode-realizacii-gosudarstvennoj-programmy-san/

Государственная программа 18 «Развитие сферы туризма в Санкт-Петербурге»

Результаты реализации подпрограмм



Исполнена на **100%**
или **1 009,3** млн рублей

Подпрограмма 18.3 «Развитие системы управления метабрендом Санкт-Петербурга и его продвижения»

Результаты реализации подпрограммы:

- Около **294 000** туристов посетило информационные офисы и павильоны, расположенные в непосредственной близости от основных достопримечательностей города
- Проведено **15** форсайт-сессий в регионах Российской Федерации
- Аттестовано **1 114** экскурсоводов и гидов-переводчиков
- **117 тыс.** туристам оказана помощь дежурной службой «Турпомощь»
- Летом и осенью 2025 года в рамках масштабной информационной кампании «Добро пожаловать в Санкт-Петербург!» состоялись **5** цепочек роуд-шоу по 19 городам России

Подпрограмма 18.2 «Диверсификация туристского предложения с учетом соблюдения принципов устойчивости туризма»

Результаты реализации подпрограммы:

- **16** масштабных событийных мероприятий проведено Комитетом по развитию туризма Санкт-Петербурга с целью привлечения в город российских и иностранных туристов (Кроншлёд, Мотостолица, Фестиваль ледоколов и прочие)
- Подготовлено и направлено в рассылку **11** информационных дайджестов о событиях на туристском рынке
- Общее количество конгрессно-выставочных мероприятий в 2024 году составило **760**
- В 2025 году Санкт-Петербург представлен на **13** международных туристических выставках
- Подготовлено **22** аналитических статей о конгрессно-выставочных возможностях Санкт-Петербурга в рамках продвижения города как делового центра

Исполнена на **100%**
или **1 240,3** млн рублей

Непрограммные расходы

исполнены на 74,5 % или в сумме 75 005,7 млн рублей

Наименование	Код	Уточненные бюджетные назначения	Исполнено	Остаток	% исполнения
Непрограммные расходы	99	100 721,3	75 005,7	25 715,5	74,5%
Прочие непrogramмные расходы	99 0	55 215,7	29 716,6	25 499,1	53,8%
Обеспечение деятельности государственных органов власти	99 1	35 450,1	35 240,7	209,4	99,4%
Обеспечение деятельности государственных бюджетных учреждений	99 2	9 354,3	9 353,8	0,5	99,9%
Обеспечение деятельности государственных казенных учреждений	99 3	701,1	694,6	6,5	99,1%

Формы межбюджетных трансфертов бюджетам внутригородских муниципальных образований города федерального значения Санкт-Петербурга из бюджета Санкт-Петербурга в 2025 году

Межбюджетные трансферты –
средства, предоставляемые одним бюджетом бюджетной системы Российской Федерации
другому бюджету бюджетной системы Российской Федерации

Дотации

Предоставляются местным бюджетам на безвозмездной и безвозвратной основе без установления направления их использования

Дотации на выравнивание бюджетной обеспеченности муниципальных образований

Дотации на поддержку мер по обеспечению сбалансированности местных бюджетов

Субсидии

Предоставляются для софинансирования расходных обязательств муниципальных образований, в том числе в рамках реализации государственных программ Санкт-Петербурга

Субсидии на организацию благоустройства территорий

Субсидии на осуществление работ в сфере озеленения

Субвенции

Предоставляются для финансового обеспечения государственного полномочия, переданных на исполнение органам местного самоуправления

Субвенции на осуществление переданных полномочий по опеке и попечительству

Субвенции на составление протоколов об административных правонарушениях

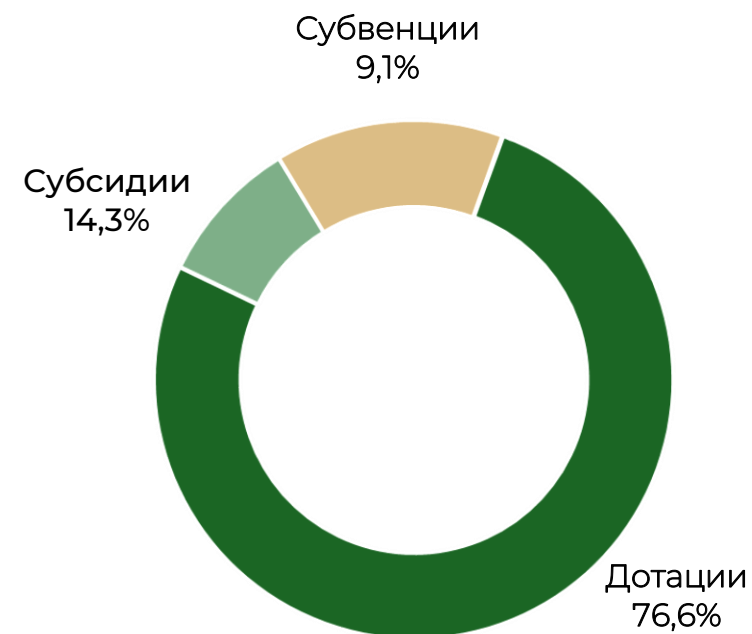
Общий объем межбюджетных трансфертов, перечисленных из бюджета Санкт-Петербурга в бюджеты внутригородских муниципальных образований города федерального значения Санкт-Петербурга в 2025 году

Общий объем межбюджетных трансфертов, перечисленных из бюджета Санкт-Петербурга в бюджеты внутригородских муниципальных образований города федерального значения Санкт-Петербурга в 2025 году, составляет 15 952,9 млн рублей.

Межбюджетные трансферты бюджетам муниципальных образований в 2025 году

млн руб.

Межбюджетные трансферты	Утверждено	Исполнено	% исполнения
А	1	2	3=2/1
Дотации	12 355,9	12 221,9	98,9
Субсидии	1 459,1	1 458,6	100,0
Субвенции	2 349,4	2 272,4	96,7
Итого	16 164,4	15 952,9	98,7





Субсидии бюджетам муниципальных образований в 2025 году предоставлялись на софинансирование муниципальных программ по благоустройству и озеленению территорий муниципальных образований

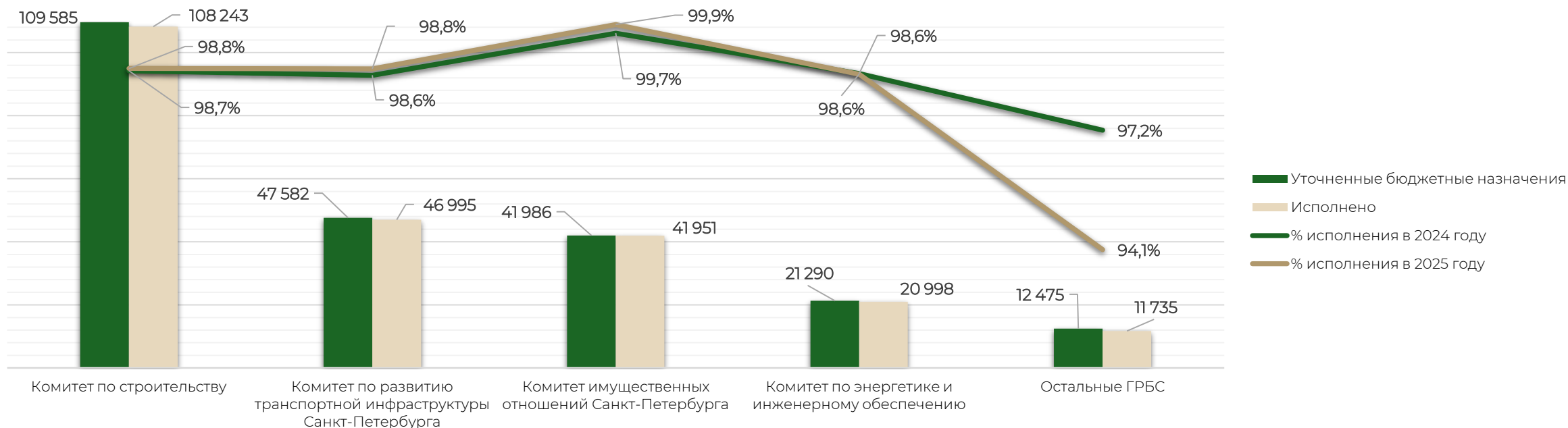
За счет совместного финансирования из бюджета Санкт-Петербурга и бюджетов муниципальных образований благоустраивались дворы, оборудовались детские и спортивные площадки



Исполнение Адресной инвестиционной программы

млн руб.

Наименование	Уточненные бюджетные назначения	Исполнено	Остаток	% исполнения
Комитет по строительству	109 584,7	108 243,1	1 341,5	98,8%
Комитет по развитию транспортной инфраструктуры Санкт-Петербурга	47 581,6	46 994,7	586,9	98,8%
Комитет имущественных отношений Санкт-Петербурга	41 985,7	41 950,8	34,9	99,9%
Комитет по энергетике и инженерному обеспечению	21 290,4	20 997,9	292,5	98,6%
Комитет по инвестициям Санкт-Петербурга	6 212,2	6 212,2	0,0	100,0%
Комитет по промышленной политике, инновациям и торговле Санкт-Петербурга	3 992,5	3 988,3	4,3	99,9%
Комитет по транспорту	1 523,2	987,4	535,8	64,8%
Комитет по природопользованию, охране окружающей среды и обеспечению экологической безопасности	525,8	525,8	-	100,0%
Комитет по благоустройству Санкт-Петербурга	221,0	21,1	199,9	9,6%
Итого	232 917,0	229 921,4	2 995,7	98,7%





В конце 2025 года завершено строительство и введен в эксплуатацию Этап 1 участка трамвайной линии от Балканской площади до Шушарской дороги, включающий Трамвайное депо с подъездными путями, созданный в рамках реализации концессионного соглашения о создании и использовании (эксплуатации) трамвайной сети по маршруту «станция метро «Купчино» – пос. Шушары – Славянка» за счет собственных и заемных средств Партнера, а также за счет средств бюджета Санкт-Петербурга.

Протяженность маршрута составляет 4,36 км. Маршруту присвоен № 2. Длина готовой трамвайной сети с учетом депо составила 16,95 км.

Конечный остановочный пункт «Балканский» способен принять одновременно порядка 600 человек.

Для организации движения на первом этапе задействованы 10 трамваев:

7 вагонов в будние дни и 6 в выходные дни, три в резерве. Расчетное время поездки 17 минут.



Проект «Остров фортов» близится к завершению. В 2025 году отреставрированный форт «Император Александр I» («Чумной») стал площадкой для съемок шоу «Форт. Возвращение легенды» для канала СТС — российского аналога знаменитого «Форта Боярд». Также в нем появится музей борьбы с инфекционными заболеваниями.

Завершается реставрация фортов «Петр I» и «Кроншлот». В первом откроют Музей минного дела. На втором — Музей фортификации, заработают пространства для проведения мероприятий, в том числе для торжественной регистрации брака.



В Санкт-Петербурге **26 декабря 2025 года** состоялось официальное открытие сразу двух новых станций метро — «Юго-Западная» и «Путиловская». Открыты в составе первой очереди новой Красносельско-Калининской линии.

Государственный долг Санкт-Петербурга

Предельные значения, установленные:

Бюджетным
кодексом РФ

Фактическое
значение
2024

Фактическое
значение
2025

По состоянию
на 01.01.2026
государственный
долг
Санкт-Петербурга
составил
72 915,7
млн рублей

Отношение годовой суммы платежей по погашению и обслуживанию долга к общему объему налоговых и неналоговых доходов бюджета и дотаций	13,0 %	1,9 %	2,0 % ✓
Отношение объема государственного долга к общему годовому объему доходов бюджета (без учета безвозмездных поступлений)	50,0 %	5,6 %	5,2 % ✓
Отношение объема расходов на обслуживание государственного долга к общему объему расходов бюджета (без учета расходов, осуществляемых за счет субвенций)	5,0 %	0,4 %	0,2 % ✓

**Государственный долг
72,9 млрд руб.**

Объем государственного долга Санкт-Петербурга на 1 января 2026 года соответствовал ограничениям, установленным статьей 9 Закона Санкт-Петербурга от 30.11.2023 № 730-165 «О бюджете Санкт-Петербурга на 2025 год и на плановый период 2026 и 2027 годов» (в редакции Закона Санкт-Петербурга от 27.11.2025 № 630-120).

Сведения об объеме государственного долга Санкт-Петербурга по состоянию на 01.01.2026

млн руб.

Наименование	Объем по состоянию на 01.01.2026
Государственный внутренний долг Санкт-Петербурга, в том числе:	71 194,5
Государственные ценные бумаги Санкт-Петербурга	21 256,1
Государственные облигации Санкт-Петербурга	21 256,1
RU35001GSP0	0,0
RU35002GSP0	6 250,0
RU35003GSP0	15 000,0
RU35004GSP0	6,1
Бюджетные кредиты от других бюджетов бюджетной системы Российской Федерации	49 938,4
Государственный внешний долг Санкт-Петербурга	0,0
ВСЕГО государственный долг Санкт-Петербурга	71 194,5

За 2025 год государственный долг Санкт-Петербурга уменьшился на 1 721,2 млн рублей

Расходы на обслуживание государственного долга Санкт-Петербурга в 2025 году составили 3 571,3 млн рублей

млн руб.

Наименование целевой статьи	Исполнено на 01.01.2026
Расходы по обслуживанию государственного внутреннего долга	3 571,3
ВСЕГО расходы по обслуживанию государственного долга Санкт-Петербурга	3 571,3

Источники финансирования дефицита бюджета Санкт-Петербурга в 2025 году

тыс. руб.

Наименование	Первоначально утвержденный бюджет Закон Санкт-Петербурга от 27.11.2024 № 730-165 «О бюджете Санкт-Петербурга на 2025 год и на плановый период 2026 и 2027 годов»	Бюджет с учетом корректировки Закон Санкт-Петербурга от 19.11.2025 № 630-120 «О внесении изменений в Закон Санкт-Петербурга «О бюджете Санкт-Петербурга на 2025 год и на плановый период 2026 и 2027 годов»	Исполнено
ИСТОЧНИКИ ВНУТРЕННЕГО ФИНАНСИРОВАНИЯ ДЕФИЦИТОВ БЮДЖЕТОВ	163 162 885,1	101 158 991,5	65 173 460,5
Государственные (муниципальные) ценные бумаги, номинальная стоимость которых указана в валюте Российской Федерации	76 803 105,0	-22 450 000,0	-22 450 000,0
Кредиты кредитных организаций в валюте Российской Федерации	50 000 000,0	0,0	0,0
Бюджетные кредиты из других бюджетов бюджетной системы Российской Федерации	523 696,3	20 728 839,3	20 728 839,3
Изменение остатков средств на счетах по учету средств бюджетов	35 936 083,8	6 722 287,6	-18 605 378,8
Иные источники внутреннего финансирования дефицитов бюджетов	-100 000,0	96 157 864,8	85 500 000,0

Расходы на содержание государственных органов Санкт-Петербурга в 2025 году



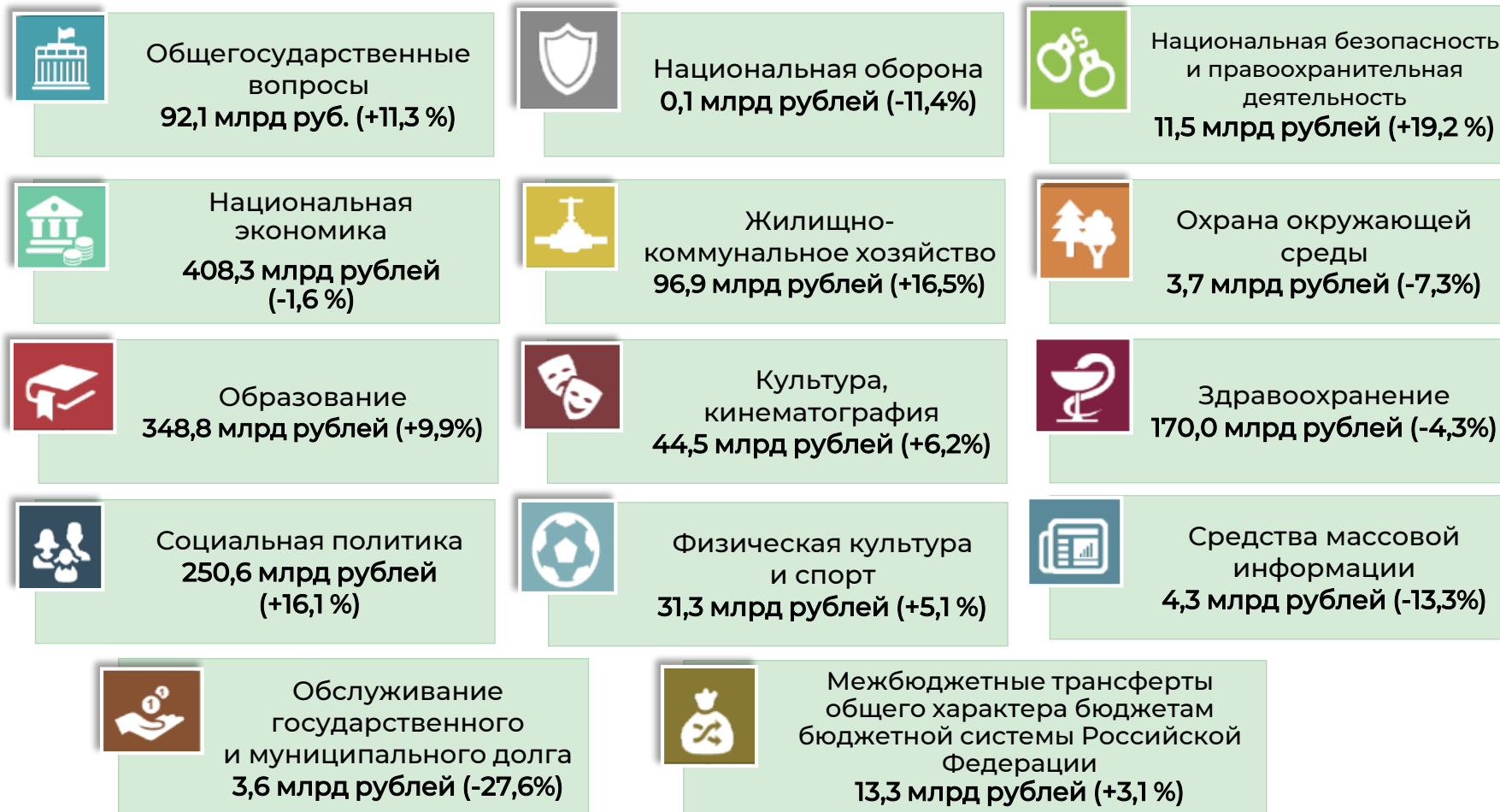
Иные государственные органы

- Уполномоченный по правам человека в Санкт-Петербурге
- Уполномоченный по правам ребенка в Санкт-Петербурге
- Уполномоченный по защите прав предпринимателей в Санкт-Петербурге
- Санкт-Петербургская избирательная комиссия
- Контрольно-счетная палата Санкт-Петербурга

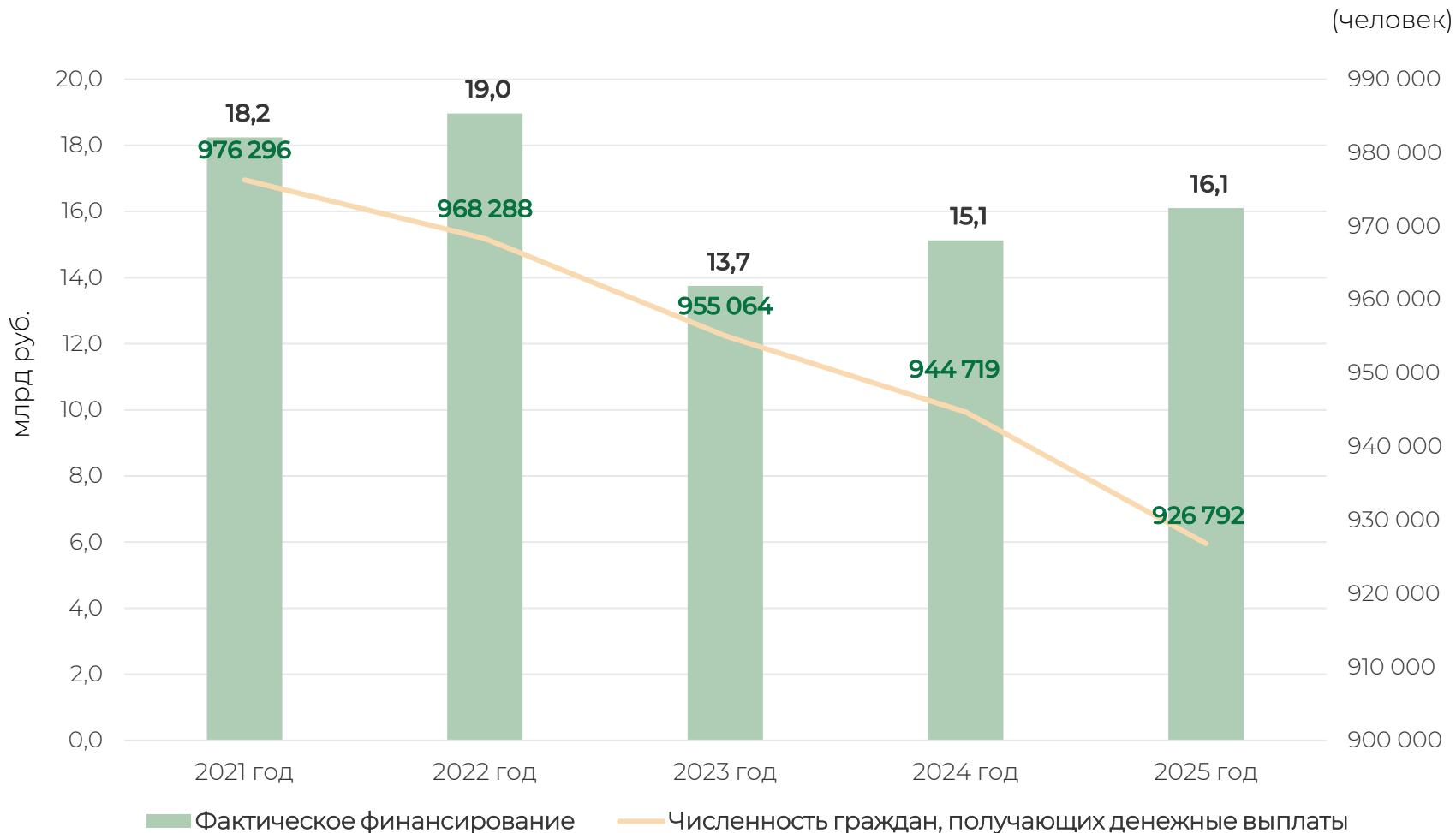
Расходы на содержание органов государственной власти и государственных органов Санкт-Петербурга в 2025 году составили 1,9% (29 242,1 млн руб.)

Расходы бюджета Санкт-Петербурга в разрезе функциональной структуры в 2025 году

Всего расходы бюджета Санкт-Петербурга в 2025 составили 1 475,6 млрд рублей (+19,3 %)



Динамика численности граждан, получающих меры социальной поддержки по оплате жилого помещения и коммунальных услуг в форме денежных выплат (носители льгот) и фактического финансирования за 2021-2025 гг.



- 62,6 тыс. семей предоставлялись субсидии на оплату жилого помещения и коммунальных услуг на сумму 1 037 458,0 тыс. рублей.
- 78 детям-сиротам и детям, оставшимся без попечения родителей, была предоставлена дополнительная мера социальной поддержки в виде ремонта 63 жилых помещений на сумму 57 555,7 тыс. рублей.
- 57 ед. электрических плит и 1 467 ед. газового оборудования было заменено за счет средств бюджета Санкт-Петербурга в сумме 35 906,7 тыс. рублей.
- 105,0 тыс. человек на сумму 259 050,3 тыс. рублей предоставлена дополнительная мера социальной поддержки собственников жилых помещений, достигших возраста 70-ти лет и старше, в виде денежной компенсации расходов на уплату взноса на капитальный ремонт общего имущества в многоквартирном доме.



Распределение субсидий между теплоснабжающими организациями на компенсацию недополученных доходов, возникающих в результате применения льготных тарифов на тепловую энергию, предоставляемую на нужды отопления и (или) горячего водоснабжения жилых помещений и творческих мастерских, в 2025 году

В 2025 году из бюджета Санкт-Петербурга на предоставление субсидий теплоснабжающим организациям на компенсацию недополученных доходов, возникающих в результате применения льготных тарифов на тепловую энергию, предоставляемую на нужды отопления и (или) горячего водоснабжения жилых помещений и творческих мастерских, было выделено 33 125 260,6 тыс. рублей., в том числе субсидии текущего года – 32 141 391,2 тыс. рублей

- ГУП «ТЭК Санкт-Петербурга» – на сумму 22 287 402,1 тыс. руб. (объем отпущенной тепловой энергии для теплоснабжения 13 778,3 тыс. Гкал);
- ПАО «ТГК-1» – на сумму 6 724 463,9 тыс. руб. (объем отпущенной тепловой энергии для теплоснабжения 8 608,3 тыс. Гкал);
- ООО «Теплоэнерго» – на сумму 1 469 854,2 тыс. руб. (объем отпущенной тепловой энергии для теплоснабжения 1 219,3 тыс. Гкал);
- ООО «Петербургтеплоэнерго» – на сумму 1 173 550,7 тыс. руб. (объем отпущенной тепловой энергии для теплоснабжения 1 763,9 тыс. Гкал);
- прочие поставщики – на сумму 486 120,2 тыс. руб. (объем отпущенной тепловой энергии для теплоснабжения 702,2 тыс. Гкал).



Информация о позиции Санкт-Петербурга в рейтинге качества управления региональными финансами

Оценка качества управления региональными финансами проводится в соответствии с приказом Минфина России от 03.12.2010 № 552 «О Порядке осуществления мониторинга и оценки качества управления региональными финансами» по следующим направлениям:

- ✓ бюджетное планирование;
- ✓ исполнение бюджета;
- ✓ управление государственным долгом;
- ✓ финансовые взаимоотношения с муниципальными образованиями;
- ✓ управление государственной собственностью и оказание услуг;
- ✓ прозрачность бюджетного процесса;
- ✓ индикаторы, характеризующие выполнение Указов Президента Российской Федерации.

Субъекты Российской Федерации с высоким качеством управления региональными финансами		
Алтайский край	Кабардино-Балкарская Республика	Республика Алтай
Белгородская область	Калужская область	Республика Татарстан
Брянская область	Ленинградская область	Сахалинская область
Владимирская область	Липецкая область	Свердловская область
Воронежская область	Московская область	Ставропольский край
г. Москва	Новосибирская область	Чукотский автономный округ
г. Санкт-Петербург	Оренбургская область	Ямало-Ненецкий автономный округ
Забайкальский край	Республика Адыгея	

В 2025 году Минфином России проведена оценка качества управления региональными финансами за 2024 год. Согласно результатам оценки, **Санкт-Петербургу присвоена I степень качества** (высокое качество управления региональными финансами).

В число субъектов Российской Федерации с высоким качеством управления региональными финансами вошло **23 региона**, с надлежащим качеством управления региональными финансами – **42 региона**, с низким качеством управления региональными финансами – **20 регионов**.

Более подробно ознакомиться с результатами оценки качества управления региональными финансами за 2024 год можно на официальном сайте Минфина России:

https://minfin.gov.ru/ru/performance/regions/monitoring_results/monitoring_finance/

Информация о позиции Санкт-Петербурга в рейтинге субъектов Российской Федерации по уровню открытости бюджетных данных

Рейтинг субъектов Российской Федерации по уровню открытости бюджетных данных составляется Федеральным государственным бюджетным учреждением «Научно-исследовательский финансовый институт Министерства финансов Российской Федерации» по заказу Министерства финансов Российской Федерации.

Оценка проводится по следующим направлениям:

- первоначально утвержденный бюджет: 6 из 6 баллов;
- годовой отчет об исполнении бюджета: 17 из 24 баллов;
- публичные сведения о деятельности государственных учреждений: 14 из 15 баллов;
- стимулирование органов местного самоуправления к повышению открытости бюджетных данных: 2 из 4 баллов;
- создание условий для повышения открытости бюджетных данных в субъекте Российской Федерации: 2 из 4 баллов.

По итогам 2025 года Санкт-Петербург вошел в группу А, которая характеризует **очень высокий уровень открытости бюджетных данных**, набрав 41 балл из возможных 53 для городов федерального значения.

Оценка проводилась по некоторым критериям в связи с закрытием проекта.

Более подробно ознакомиться с результатами рейтинга можно на официальном сайте НИФИ Минфина России: <http://nifi.ru/ru/rating>

В 2025 году Комитетом финансов Санкт-Петербурга использовались следующие формы взаимодействия с гражданами:

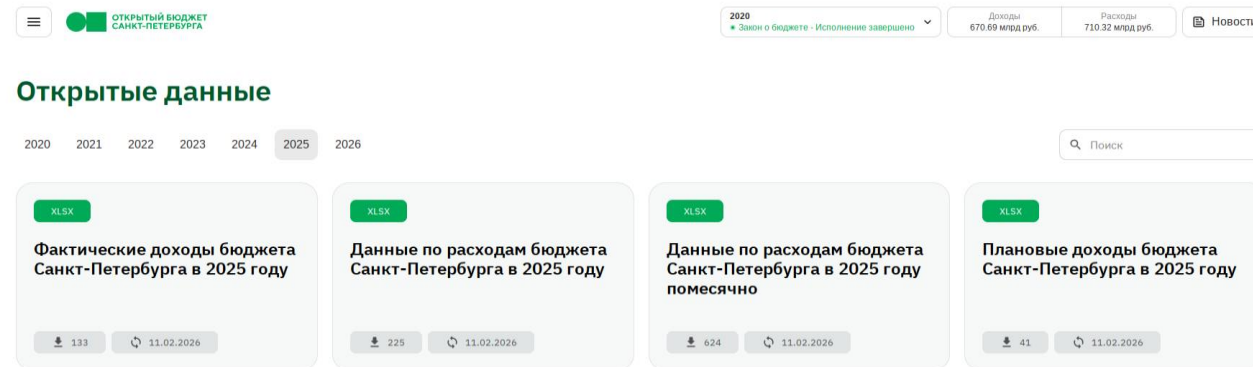
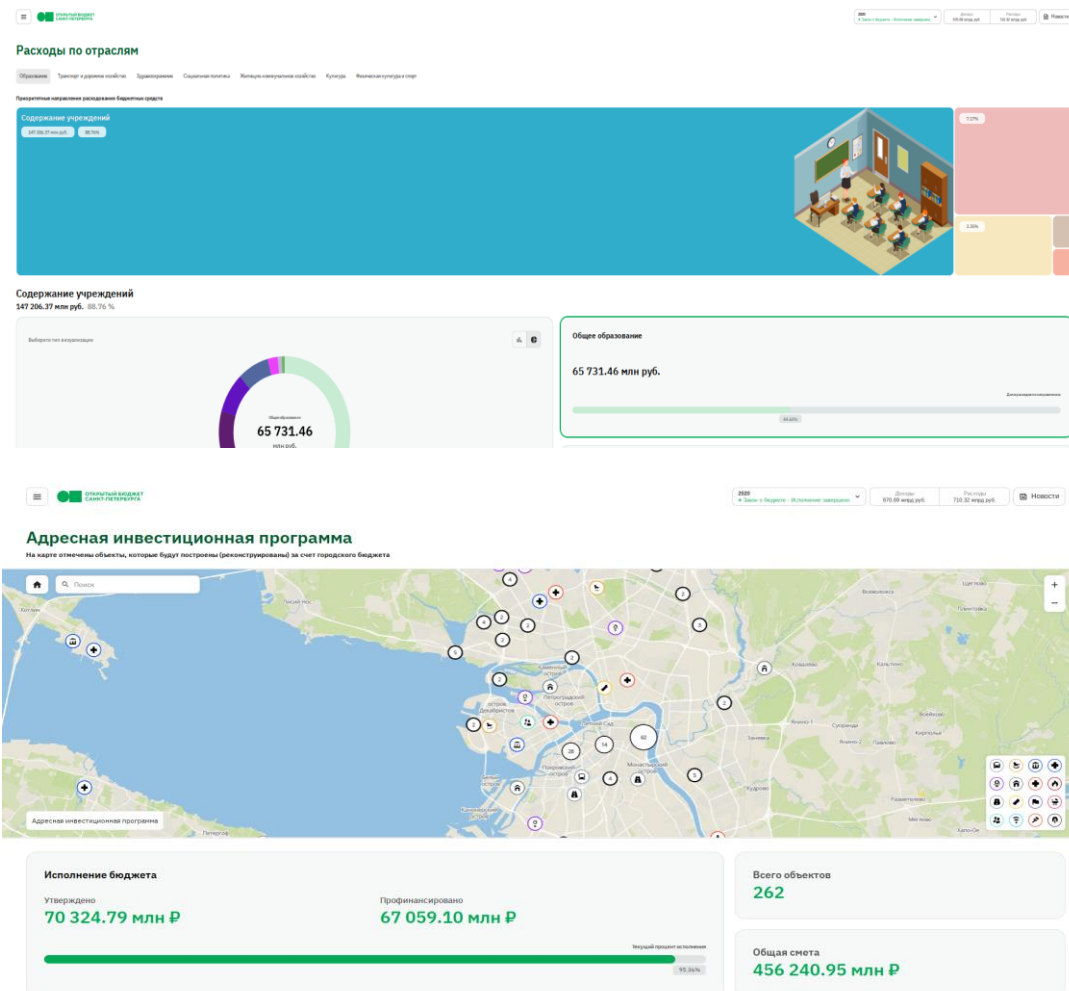
- ❑ портал «Открытый бюджет Санкт-Петербурга» – <https://budget.gov.spb.ru/>;
- ❑ конкурс проектов по представлению бюджета для граждан;
- ❑ опросы общественного мнения, социологические исследования;
- ❑ проект инициативного бюджетирования «Твой бюджет в школах» (<https://school.tvoybudget.spb.ru/>);
- ❑ - открытый лекторий «Твои Финансы – серебряный возраст» для лиц старшего поколения;
- ❑ - телепрограмма «Финансовая среда»;
- ❑ - социальные сети.

Портал «Открытый бюджет Санкт-Петербурга»



- На портале «Открытый бюджет Санкт-Петербурга» (<https://budget.gov.spb.ru/>) размещается актуальная информация об основных показателях бюджета Санкт-Петербурга, а также о текущем исполнении бюджета Санкт-Петербурга в наглядной форме, в том числе:
- об основных параметрах бюджета;
 - о доходах бюджета с детализацией по видам доходных источников;
 - о расходах бюджета с детализацией по государственным программам, ведомственной и отраслевой структуре;
 - об адресной инвестиционной программе;
 - о национальных проектах;
 - о межбюджетных трансфертах;
 - о государственном долге.

Портал «Открытый бюджет Санкт-Петербурга»



В разделе «Расходы по отраслям» в формате инфографики представлена информация о приоритетных направлениях расходования бюджетных средств в разрезе денежных и натуральных показателей.

Объекты адресной инвестиционной программы представлены на интерактивной карте и включают объекты, которые будут подвергнуты капитальному ремонту, объекты благоустройства и освещения, светофорные объекты, реконструкции сетей и т.д.

Для специалистов представлен раздел с открытыми данными, в котором доступна детальная информация о плановых и фактических показателях бюджета Санкт-Петербурга за несколько лет в машиночитаемом формате.

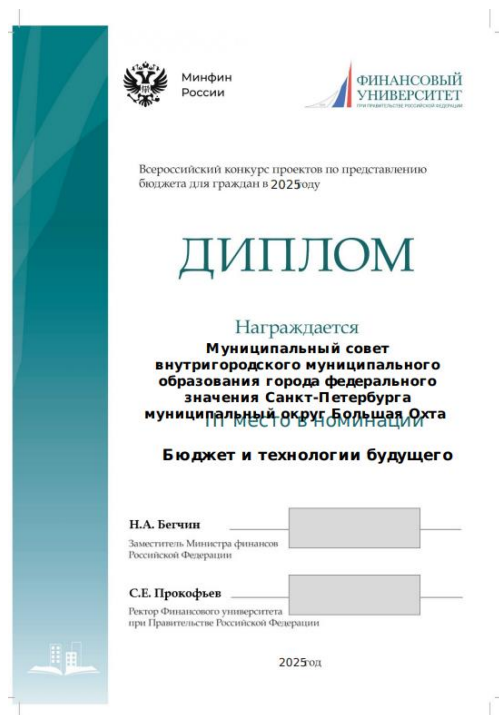
Согласно анализу общественного мнения, проводимому Санкт-Петербургским информационно-аналитическим центром, среди основных источников информации о бюджете лидирует портал «Открытый бюджет Санкт-Петербурга», упоминать который стали чаще (21,9% против 15,8% в 2024 г.)

Конкурс проектов по представлению бюджета для граждан

Федеральный уровень

В целях выявления и распространения лучшей практики формирования бюджета публично-правового образования в формате, обеспечивающем открытость и доступность для граждан информации об управлении общественными финансами, Финансовый университет при Правительстве Российской Федерации при поддержке Минфина России провел традиционный конкурс проектов по представлению бюджета для граждан.

В 2025 году участие в конкурсе приняли органы исполнительной власти субъектов Российской Федерации, органы местного самоуправления, а также физические лица. Конкурс проводился в два тура, отдельно среди физических и юридических лиц. Всего на конкурс субъектами Российской Федерации было направлено 406 заявок. От Санкт-Петербурга было направлено 9 заявок.



По итогам федерального конкурса два проекта от Санкт-Петербурга заняли **призовые места**:

- проект Местной администрации муниципального образования муниципального округа Нарвский округ «Бюджет для граждан МО Нарвский округ» занял **третье место** в номинации «Лучшая информационная панель (дашборд) по бюджету для граждан»,
- проект Муниципального совета внутригородского муниципального образования города федерального значения Санкт-Петербурга муниципальный округ Большая Охта «ИИ-помощник по бюджету МО Большая Охта в 2025 году» занял **третье место** в номинации «Бюджет и технологии будущего».

Конкурс проектов по представлению бюджета для граждан

Региональный уровень

В целях повышения бюджетной грамотности петербуржцев и повышения открытости бюджета Санкт-Петербурга Комитет финансов Санкт-Петербурга провел Санкт-Петербургский конкурс проектов по представлению бюджета для граждан.

Для участия в конкурсе было подано 51 конкурсных проектов. Участие в конкурсе приняли внутригородские муниципальные образования Санкт-Петербурга и жители Санкт-Петербурга.

По результатам двух туров конкурсная комиссия определила победителей конкурса:

Номинация	Место	Победители
Среди физических лиц младше 15 лет		
Информационные карточки по бюджету для социальных сетей и мессенджеров	1	Годиев Артем Маратович
Среди физических лиц старше 15 лет		
Информационные карточки по бюджету для социальных сетей и мессенджеров	1	Костарева Маргарита Александровна
Лучшее предложение по изменению бюджетного законодательства	1	Могильницкий Игорь Русланович
Лучшая настольная игра о бюджете для граждан	1	Сеитов Санат Каиргалиевич
Среди юридических лиц		
Современные формы представления проекта местного бюджета для граждан	1	Местная администрация муниципального образования город Петергоф
	2	МА ВМО муниципальный округ Финляндский округ
Лучшее обучающее мероприятие по бюджетной тематике	1	МА МО город Ломоносов
	2	МА МО муниципальный округ Дворцовый округ
Лучшая информационная панель (дашборд) по бюджету для граждан	1	МА МО муниципальный округ Нарвский округ
	2	МА МО муниципальный округ Морской
Бюджет и технологии будущего	1	МА ВМО муниципальный округ Морской
	2	МА МО муниципальный округ Горелово
Бюджет для граждан от СМИ	1	МА МО муниципальный округ Светлановское
	2	МКУ МО г. Петергоф «Муниципальная информационная служба»

По запросу Комитета финансов Санкт-Петербурга СПб ГУП «Санкт-Петербургский информационно-аналитический центр» ежегодно проводит исследование общественного мнения по теме: «Петербургжцы и городской бюджет: степень интереса и удовлетворенность расходованием бюджетных средств». В 2025 году участие в исследовании приняли 1 500 респондентов в возрасте 18 лет и старше.

Доля полностью незаинтересованных минимальна – 0,7%.

«Как Вы считаете, какие разделы городского бюджета должны финансироваться в первую очередь?» (% от числа респондентов*)

Разделы бюджета	%	место
Здравоохранение	77,3	I
Образование	53,1	II
Жилищно-коммунальное хозяйство	36,2	III
Социальная политика	24,4	IV
Безопасность	22,9	
Благоустройство	16,8	V
Транспорт	16,6	
Дорожное хозяйство	14,9	VI
Физическая культура и спорт	9,2	
Культура	9,2	VII
Туризм	2,1	
Другое	0,9	

«Какая информация о бюджете Санкт-Петербурга может представлять для Вас интерес?» (% от числа респондентов*)



* Сумма превышает 100%, т.к. респонденты могли выбрать несколько вариантов ответа.

Проект «Твой бюджет в школах»

Санкт-Петербург стал первым городом федерального значения, в котором реализуется проект инициативного бюджетирования «Твой бюджет», позволяющий вовлечь жителей города в бюджетный процесс. Это возможность выдвинуть свои инициативы по развитию городской среды, повысить бюджетную грамотность и повлиять на эффективность расходования бюджетных средств.



Проект реализуется с 2016 года в рамках государственной программы Санкт-Петербурга «Создание условий для обеспечения общественного согласия в Санкт-Петербурге». В 2023 году проект инициативного бюджетирования «Твой бюджет» стартовал в новом формате.

В 2025 году реализована 1 инициатива - «Благоустройство территории ГБДОУ 43». Проект масштабен: были обустроены 10 детских площадок (в том числе 2 из них для детей с ОВЗ), заменено покрытие, установлено новое игровое оборудование. Без внимания не осталась и экологическая составляющая инициативы – высажены кустарники и цветы, установлены теплица, альпийская горка, созданы экотропа, метеостанция, огород и гостиница для насекомых



Проект «Твой бюджет в школах»

В 2025 году после пяти успешных циклов апробации, проведенных с 2019 года Комитетом финансов Санкт-Петербурга, кураторство над проектом было передано профильному органу исполнительной власти – Комитету по образованию (проектный офис был создан на базе подведомственного учреждения ГБУ ДПО «Центр опережающей профессиональной подготовки Санкт-Петербурга») – для дальнейшей интеграции проекта в образовательную экосистему города



- 90 школ-участниц, подведомственных администрациям 18 районов Санкт-Петербурга
- Отобрано 35 проектов-победителей общей стоимостью 100 млн рублей



Всего за пять лет реализации Проекта (2019, 2021-2025 годы) отобраны 155 инициатив-победителей, из которых на конец 2025 года реализованы 117 инициатив, 38 инициатив находятся на стадии реализации

- ✓ Инструментом оперативного управления в 2025 году служил План мероприятий по повышению уровня финансовой грамотности и формированию финансовой культуры населения Санкт-Петербурга на 2025 год

Данным Планом определены основные направления работы Правительства Санкт-Петербурга, а также мероприятия Банка России, федеральных министерств и ведомств, профильных вузов, расположенных на территории Санкт-Петербурга, по повышению финансовой грамотности населения города.

Проекты «Финансовая среда» и «Твои финансы – серебряный возраст» были включены в Каталог лучших региональных практик по финансовой грамотности за 2025 год, который формирует Научно-исследовательский финансовый институт (НИФИ) Министерства финансов Российской Федерации.



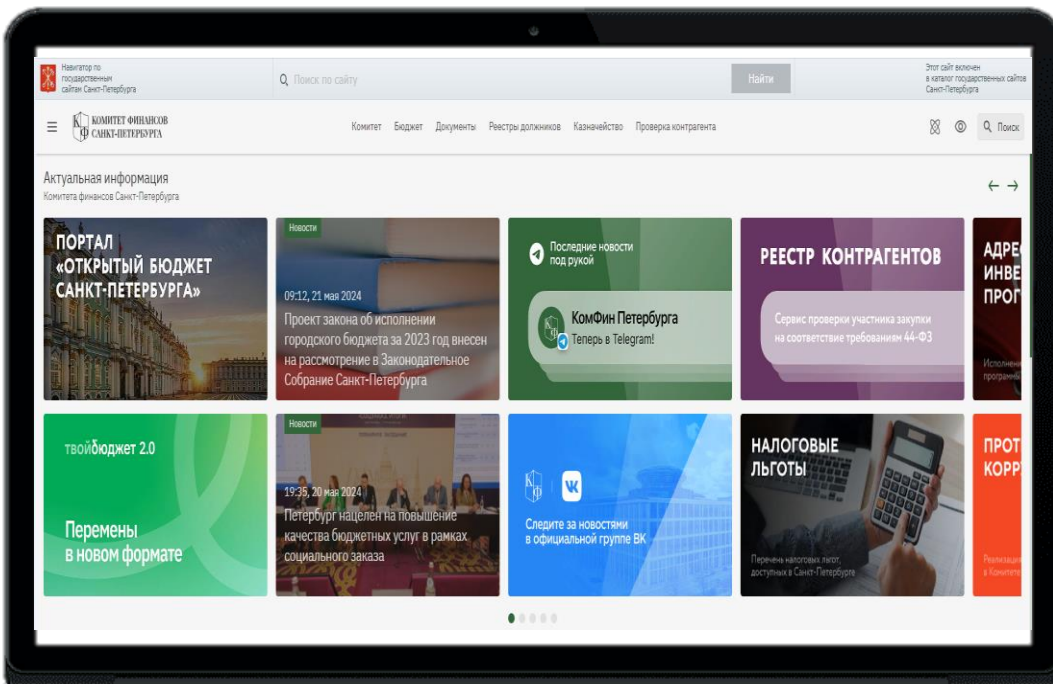
Для оценки эффективности реализуемых мероприятий Правительством Санкт-Петербурга проведено социологическое исследование методом личных интервью по репрезентативной выборке (1 500 человек, по полу и возрасту), в 2025 году уровень финансовой грамотности петербуржцев оказался на среднем уровне.

Сводный индекс финансовой грамотности среди всех опрошенных составил 15,6 балла из 21

Обратная связь

Раскрытие в сети Интернет информации о деятельности Комитета финансов осуществляется на сайте: <https://fincom.gov.spb.ru/>

В рубрике «Вопрос-ответ» на нашем сайте Вы можете ознакомиться с ответами на ранее заданные вопросы: <https://fincom.gov.spb.ru/committees/reception/faq>



Интересующий Вас вопрос Вы можете задать через
Электронную приемную:
<http://gov.spb.ru/gov/otrasl/finance/obrasheniya-grazhdan/feedback/>

Обзор официальных обращений, поступивших в Комитет
финансов Санкт-Петербурга:
<https://fincom.gov.spb.ru/committees/reception/requests>

Контактная информация

Комитет финансов Санкт-Петербурга

Пресс-служба

Телефон: (812) 246-13-15

Электронная почта: press@kfin.gov.spb.ru

Вконтакте: <https://vk.com/fincomspb>

Прием граждан

Прием по личным вопросам, касающихся предметов ведения Комитета финансов Санкт-Петербурга, ведется **Председателем Комитета финансов Санкт-Петербурга – Енилиной Светланой Александровной во второй четверг каждого месяца.**

Предварительная запись на прием производится по письменному обращению гражданина с указанием причин, побудивших гражданина обратиться лично, а также о том, куда гражданин обращался за решением вопроса.

Ответственный за организацию приема граждан – начальник отдела служебной корреспонденции и контроля Административного управления **Кукушкина Галина Ивановна**

Телефон: (812) 246-13-77, электронная почта: kukushkina@kfin.gov.spb.ru

Адрес: 191144, Россия, Санкт-Петербург,
Новгородская ул., д.20 литера А (Невская ратуша)
Телефон: (812) 576-35-29, факс: 246-14-24
Электронная почта: kfin@kfin.gov.spb.ru

